

香港交易及結算所有限公司及香港聯合交易所有限公司對本公告的內容概不負責，對其準確性或完整性亦不發表任何聲明，並明確表示，概不對因本公告全部或任何部份內容而產生或因倚賴該等內容而引致之任何損失承擔任何責任。



國銀金租

CHINA DEVELOPMENT BANK LEASING

國銀金融租賃股份有限公司*

CHINA DEVELOPMENT BANK FINANCIAL LEASING CO., LTD.*

(於中華人民共和國註冊成立的股份有限公司)

(股份代號：1606)

截至2023年6月30日止六個月之中期業績公告

國銀金融租賃股份有限公司董事會謹此宣佈本公司及其附屬公司截至2023年6月30日止六個月之未經審核簡明綜合中期業績，連同2022年同期的比較數字，請一併閱覽下文管理層討論與分析。

* 國銀金融租賃股份有限公司(a)並非《銀行業條例》涵義內獲授權的機構；(b)未獲授權在香港開展銀行業務／吸收存款業務；及(c)不受香港金融管理局的監管。

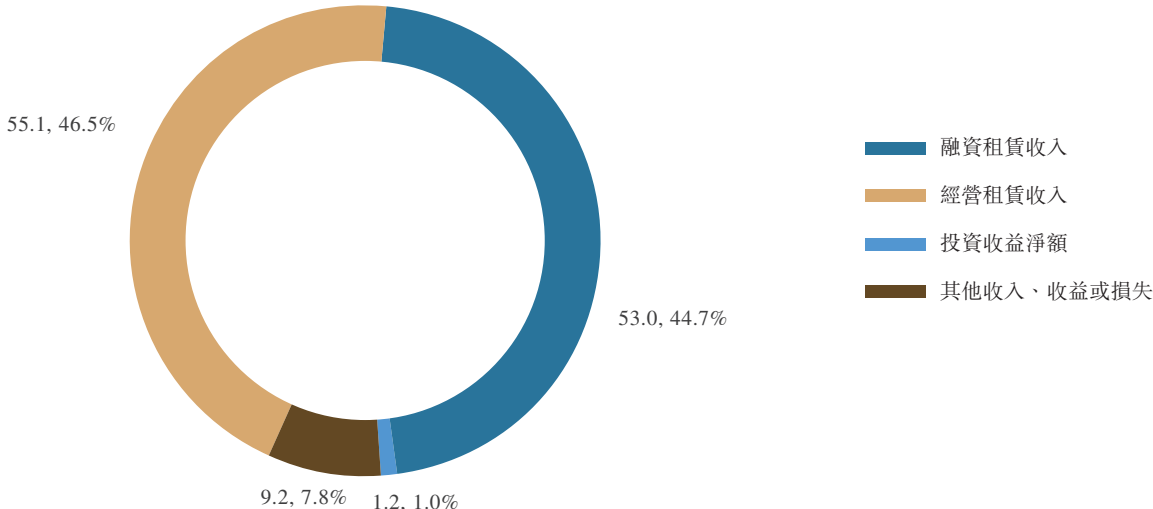
財務摘要

1 簡明合併損益表概要

(人民幣千元)	截至6月30日止六個月		截至
	2023年	2022年	12月31日 止年度 2022年
融資租賃收入	5,296,753	5,134,619	10,288,623
經營租賃收入	5,510,197	6,425,283	12,475,713
總收入	<u>10,806,950</u>	<u>11,559,902</u>	<u>22,764,336</u>
投資收益淨額	118,031	6,632	32,489
其他收入、收益或損失	922,117	868,184	2,256,632
收入及其他收益總額	<u>11,847,098</u>	<u>12,434,718</u>	<u>25,053,457</u>
支出總額	<u>(9,213,892)</u>	<u>(9,766,512)</u>	<u>(20,095,503)</u>
其中：折舊及攤銷	(2,896,375)	(2,541,914)	(5,380,735)
利息支出	(4,834,889)	(3,956,755)	(8,206,689)
減值損失	(465,034)	(2,312,100)	(4,256,803)
所得稅前利潤	2,633,206	2,668,206	4,957,954
報告期內利潤	<u>1,960,248</u>	<u>1,949,716</u>	<u>3,351,073</u>
基本及稀釋每股收益 (人民幣元)	<u>0.16</u>	<u>0.15</u>	<u>0.27</u>

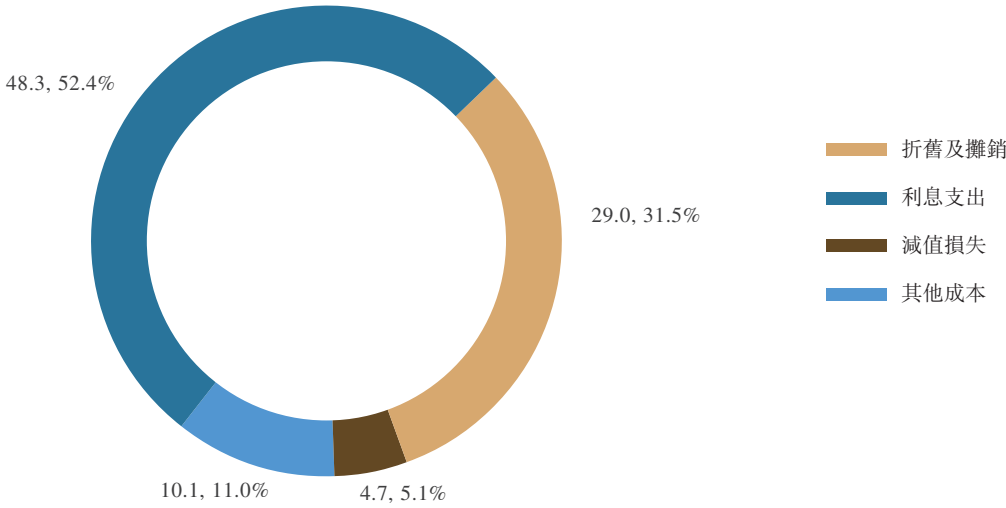
2023年上半年，本集團營業收入中融資租賃收入佔比44.7%，同比上升3.4個百分點；經營租賃收入佔比46.5%，同比下降5.2個百分點；投資收益淨額佔比1.0%，同比上升0.9個百分點；其他收入、收益或損失佔比7.8%，同比上升0.9個百分點。

營業收入明細佔比
(單位：人民幣億元，百分比)



2023年上半年，本集團營業支出中利息支出佔比52.4%，同比上升11.9個百分點；折舊及攤銷佔比31.5%，同比上升5.5個百分點；減值損失佔比5.1%，同比下降18.6個百分點；其他成本佔比11.0%，同比上升1.2個百分點。

營業支出明細佔比
(單位：人民幣億元，百分比)

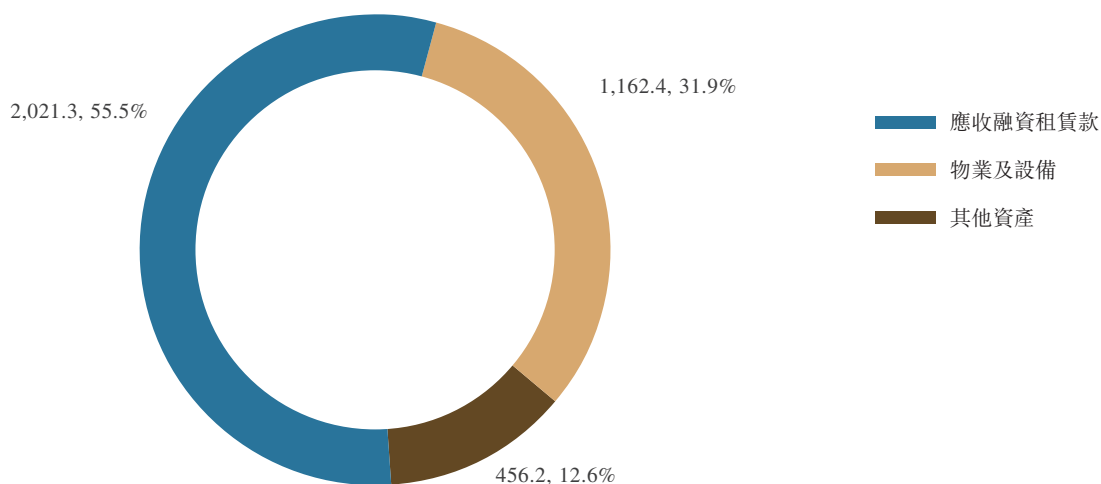


2. 簡明合併財務狀況表概要

(人民幣千元)	2023年 6月30日	2022年 12月31日
資產總額	<u>363,986,061</u>	<u>354,717,247</u>
其中：現金及銀行結餘	21,248,114	29,760,725
應收賬款	2,168,183	3,487,733
應收融資租賃款	202,132,437	193,494,283
預付賬款	12,289,396	11,551,036
物業及設備	<u>116,244,987</u>	<u>106,524,461</u>
負債總額	<u>328,382,352</u>	<u>320,433,802</u>
其中：借款	247,342,470	246,882,657
應付債券	<u>35,884,204</u>	<u>36,872,054</u>
淨資產	<u>35,603,709</u>	<u>34,283,445</u>
每股淨資產 (人民幣元)	2.82	2.71

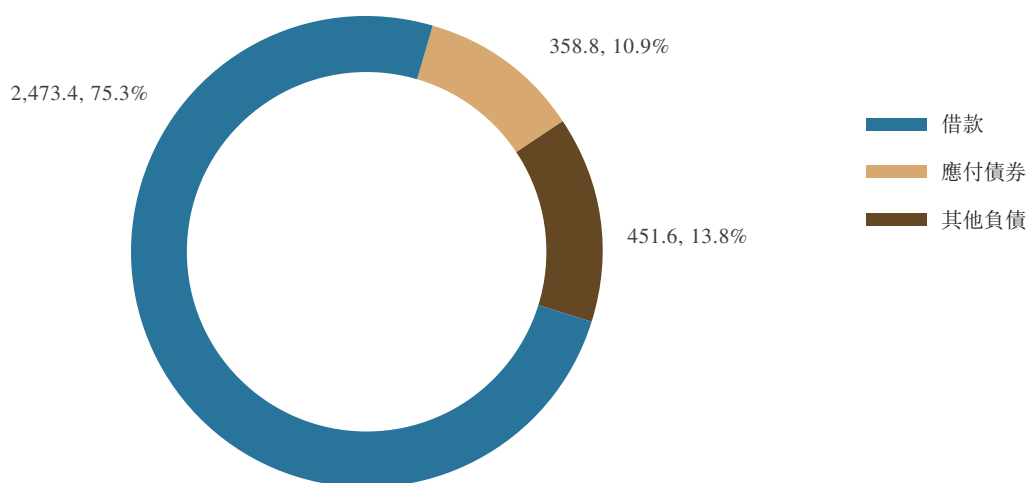
截至2023年6月30日，本集團總資產中應收融資租賃款佔比55.5%，較2022年末上升1.0個百分點；物業及設備佔比31.9%，較2022年末上升1.9個百分點；其他資產佔比12.6%，較2022年末下降2.9個百分點。

總資產賬面淨值佔比
(單位：人民幣億元，百分比)



截至2023年6月30日，本集團總負債中借款佔比75.3%，較2022年末下降1.7個百分點；應付債券佔比10.9%，較2022年末下降0.6個百分點；其他負債佔比13.8%，較2022年末上升2.3個百分點。

總負債賬面淨值佔比
(單位：人民幣億元，百分比)

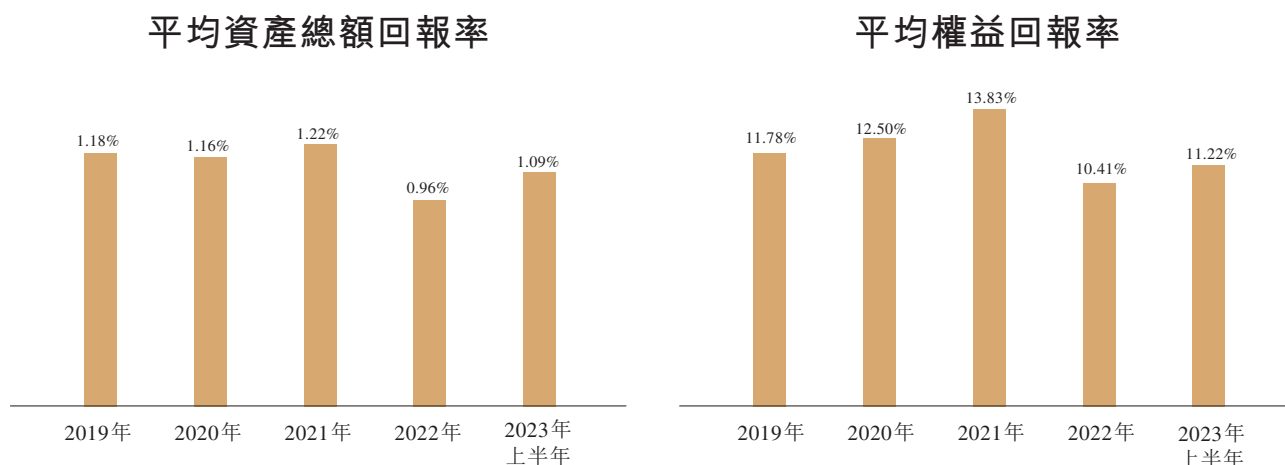


3. 節選財務比率

	截至6月30日 止六個月／6月30日		截至 12月31日 止年度／ 12月31日
	2023年	2022年	2022年
	平均資產總額回報率 ⁽¹⁾	1.09%	1.13%
平均權益回報率 ⁽²⁾	11.22%	12.49%	10.41%
成本收入比率 ⁽³⁾	8.63%	7.82%	9.14%
不良資產率 ⁽⁴⁾	0.78%	0.91%	0.63%
融資租賃業務不良資產率 ⁽⁵⁾	0.86%	0.86%	0.73%
槓桿率 ⁽⁶⁾	7.69倍	8.14倍	7.75倍
信用評級			
標準普爾	A	A	A
穆迪	A1	A1	A1
惠譽	A+	A+	A+

- (1) 按照期內淨利潤除以期初及期末資產總值平均餘額計算，並按照年化基準計算。
- (2) 按照期內淨利潤除以期初及期末總股東權益平均餘額計算，並按照年化基準計算。
- (3) 按照自用物業及設備的折舊與攤銷、員工成本和其他營業支出的總和除以收入及其他收益總額計算。
- (4) 不良資產率指適用日期不良資產佔減值損失準備前資產總值的百分比。
- (5) 融資租賃業務不良資產率指截至適用日期融資租賃業務不良資產佔減值損失準備前融資租賃相關資產的百分比。
- (6) 按照淨負債除以權益總額計算。淨負債指負債總額減現金及現金等價物。負債總額包括借款、同業拆入、賣出回購金融資產款及應付債券。

2023年上半年，本集團年化平均資產總額回報率1.09%，較上年上升0.13個百分點。本集團年化平均權益回報率11.22%，較上年上升0.81個百分點，主要是由於淨利潤保持增長。



下表載列所示日期的部分監管指標信息。該等指標是按照國家金融監督管理總局要求，並依據適用會計準則計算。

	監管要求	2023年 6月30日	2022年 12月31日	2021年 12月31日
資本充足指標⁽¹⁾				
核心一級資本充足率 ⁽²⁾	≥7.5%	9.75%	9.86%	9.40%
一級資本充足率 ⁽³⁾	≥8.5%	9.75%	9.86%	9.40%
資本充足率 ⁽⁴⁾	≥10.5%	12.33%	12.46%	11.93%
資產質量指標				
融資租賃相關不良資產 撥備覆蓋率 ⁽⁵⁾	≥150%	491.85%	573.07%	847.80%

(1) 根據國家金融監督管理總局於2012年6月7日公佈，並於2013年1月1日取代《商業銀行資本充足率管理辦法》生效的《資本管理辦法》計算。

(2) 按照核心一級資本減相應核心一級資本扣除項再除以風險加權資產計算。

(3) 按照一級資本減一級資本扣除項再除以風險加權資產計算。

(4) 按照總資本減資本扣除項再除以風險加權資產計算。

(5) 按照融資租賃相關資產減值損失準備除以融資租賃相關不良資產計算。

管理層討論與分析

1 經營環境

1.1 宏觀經濟

2023年上半年全球經濟發展呈現出複雜多變的局面。經濟總體增長放緩，通脹率居高不下，貿易保護主義抬頭，地緣政治風險加劇，環境問題不斷惡化，貧富差距擴大等問題凸顯。與此同時，全球經濟也表現出較強的韌性，繼續從新冠疫情和俄烏衝突中逐步復甦，海外主要經濟體通脹率整體延續回落態勢。2023年6月經濟合作與發展組織(OECD)、世界銀行分別將2023年世界經濟增長預期由年初的2.2%、1.7%上調至2.7%、2.1%。

2023年上半年中國國民經濟持續恢復、總體回升向好，但經濟運行面臨新的困難挑戰，包括國內需求不足，一些企業經營困難，重點領域風險挑戰較多，外部環境複雜嚴峻。國家統計局發佈的數據顯示，初步核算2023年上半年國內生產總值(GDP)人民幣59.30萬億元，按不變價格計算，同比增長5.5%，其中二季度同比增長6.3%，環比增長0.8%。根據中國人民銀行公佈數據，2023年6月末社會融資規模餘額人民幣365.45萬億元，2023年上半年社會融資規模增量累計為人民幣21.55萬億元，比上年同期多人民幣4,754億元，其中對實體經濟發放的人民幣貸款增加人民幣15.6萬億元，同比多增人民幣1.99萬億元，金融對實體經濟的支持力度持續增大。

1.2 行業形勢

國際租賃聯盟組委會、中國租賃聯盟等組織編寫的《2023上半年世界租賃業發展報告》顯示，截至2023年6月末，世界租賃業務總量，即租賃合同餘額約為3.69萬億美元，比上年底的3.66萬億美元增長約300億美元，增幅為0.8%。北美、亞洲和歐洲依然是世界租賃業的主要聚集區，三個地區業務總量約佔世界總量的85%。中國租賃業約佔世界租賃業務總量的22.7%，比上年底的23.2%下降了0.5個百分點。2023年上半年，金融租賃企業數量和業務總量呈穩定態勢，內資租賃企業數量和業務總量有所增加，外資租賃企業數量和業務總量則下降，但下降幅度比上年有所減小。截至2023年6月末，全國融資租賃合同餘額約為人民幣5.77萬億元，比2022年底的人民幣5.85萬億元減少約人民幣840億元，下降1.4%。

2023年上半年，金融租賃公司繼續穩步推進轉型創新，擴大經營租賃和直接租賃業務佈局；聚焦租賃業務本源，加大對綠色經濟、先進製造業、戰略性新興產業等實體經濟領域的支持力度；踐行普惠金融，助力小微企業成長。金融租賃行業持續向高質量轉型發展，在持續聚焦主責主業的基礎上，不斷強化專業化能力建設，探索多元化服務實體經濟的途徑。

2 公司應對

2023年上半年，面對複雜嚴峻的內外部市場形勢與挑戰，本集團繼續堅持「穩字當頭、穩中求進」的工作總基調，把握大勢、緊跟大局，不斷提升服務國家戰略和實體經濟成效。2023年上半年，集團實現租賃業務投放人民幣54,569.9百萬元。

財務指標總體保持穩健

資產總額達到人民幣3,639.86億元，較上年末增長2.6%；

營業收入達到人民幣118.47億元，同比減少4.7%；

淨利潤達到人民幣19.60億元，同比增長0.5%；及

2023年上半年末不良資產率0.78%，自上市以來始終控制在1%以下，資產質量保持穩定。

業務結構持續優化

飛機租賃方面：鞏固提升飛機租賃專業化發展能力，不斷優化機隊結構，簽署19架訂單投放意向書，完成5架二手老舊飛機出售，積極做好逾期租金催收及風險防範化解工作。

船舶租賃方面：保持經營租賃和融資租賃均衡發展，提升板塊經營穩定性。持續優化經營租賃船隊結構，加強船舶管理服務，夯實經營租賃船隊國際一流管理水平的地位。

區域發展租賃方面：聚焦國家重點戰略區域，重點圍繞長江經濟帶、長三角、京津冀、粵港澳大灣區等重點戰略區域實現業務投放。提升對國家重點城市、重點產業的租賃支持力度，服務區域經濟社會發展。

普惠金融方面：在鞏固工程機械市場份額的基礎上，持續探索車輛創新業務領域。圍繞乘用車零售業務、乘用車經營租賃以及城配物流等細分領域持續加大業務投放，深化租賃在車輛產業鏈上下游所發揮的金融服務作用。

綠色能源與高端裝備租賃方面：發揮租賃產融結合的特色優勢，主動加大「雙碳」、「專精特新」等先進製造業領域的租賃支持力度，在集成電路、科技創新、清潔能源電站等領域加大業務投放力度。

內部管理質效持續提升

資本管理方面：持續夯實資本管理的基礎，積極推進資本集約化經營轉型，推動國銀航空子公司增資工作。截至2023年6月末，集團資本充足率12.33%，核心一級資本充足率9.75%。通過良好的資本管理以保證業務有效發展，提升集團持續經營能力。

資產負債管理方面：持續優化資產負債管理運行體系，加強資產負債統籌聯動，制定年度資產負債結構優化目標、外幣融資策略、流動性風險管理策略、利率風險管理策略以及匯率風險管理策略，為集團經營穩定保駕護航。

風險管理方面：扎實做好風險防控，持續完善全面風險管理體系。對標內外部管理要求制定全年資產質量管控方案，按照「嚴控新增，全力化解」的原則，進一步完善集團並表管理體制機制，嚴守風險底線。截至2023年6月末，集團不良資產率0.78%，自上市以來始終控制在1%以下，資產質量保持穩定。融資租賃相關不良資產撥備覆蓋率491.85%，撥備持續保持高位，風險抵補能力較強。

內控合規方面：集團制定年度管理提升方案，明確工作任務，優化問題整改措施，進一步鞏固上年度管理提升工作成效。持續完善管理體系、運行規則、業務操作規範，加強監督檢查，提升工作質效。通過制度、機制、措施的有效聯動，營造「人人合規、事事合規、處處合規」的管理氛圍，夯實合規促發展的文化理念。

3 簡明合併損益表分析

3.1 簡明合併損益表概覽

2023年上半年，本集團實現收入及其他收益總額人民幣11,847.1百萬元，較上年同期減少人民幣587.6百萬元，下降4.7%；實現淨利潤人民幣1,960.2百萬元，較上年同期增加人民幣10.5百萬元，增長0.5%，主要是由於租賃資產規模上升，減值損失同比下降，同時所得稅費用有所下降而提升淨利潤；但經營租賃收入同比下降，利息支出同比上升，大部分抵消了上述增利因素。

下表載列於所示期間本集團的簡明合併損益表：

(人民幣百萬元，百分比除外)	截至6月30日止六個月		
	2023年	2022年	變動
收入			
融資租賃收入	5,296.8	5,134.6	3.2%
經營租賃收入	5,510.2	6,425.3	(14.2%)
總收入	<u>10,807.0</u>	<u>11,559.9</u>	<u>(6.5%)</u>
投資收益淨額	118.0	6.6	1,687.9%
其他收入、收益或損失	922.1	868.2	6.2%
收入及其他收益總額	<u>11,847.1</u>	<u>12,434.7</u>	<u>(4.7%)</u>
折舊及攤銷	(2,896.4)	(2,541.9)	13.9%
員工成本	(221.3)	(270.5)	(18.2%)
手續費及佣金支出	(41.1)	(26.8)	53.4%
利息支出	(4,834.9)	(3,956.8)	22.2%
其他營業支出	(755.2)	(658.4)	14.7%
減值損失	(465.0)	(2,312.1)	(79.9%)
支出總額	<u>(9,213.9)</u>	<u>(9,766.5)</u>	<u>(5.7%)</u>
所得稅前利潤	2,633.2	2,668.2	(1.3%)
所得稅費用	(673.0)	(718.5)	(6.3%)
淨利潤	<u>1,960.2</u>	<u>1,949.7</u>	<u>0.5%</u>

3.2 總收入

本集團收入主要來自融資租賃收入和經營租賃收入。2023年上半年，本集團實現總收入人民幣10,807.0百萬元，較上年同期總收入人民幣11,559.9百萬元下降6.5%，主要是由於2023年上半年波羅的海指數同比呈現較大回落，船舶經營租賃收入同比大幅下跌。

3.2.1 融資租賃收入

下表載列於所示期間本集團五個業務分部融資租賃收入情況：

(人民幣百萬元，百分比除外)	截至6月30日止六個月		
	2023年	2022年	變動
融資租賃收入			
飛機租賃	2.9	2.1	38.1%
區域發展租賃	3,019.1	3,342.2	(9.7%)
船舶租賃	420.8	312.9	34.5%
普惠金融	893.1	737.7	21.1%
綠色能源與高端裝備租賃	960.9	739.7	29.9%
合計	<u>5,296.8</u>	<u>5,134.6</u>	<u>3.2%</u>

2023年上半年，本集團實現融資租賃收入人民幣5,296.8百萬元，佔總收入49.0%，較上年同期融資租賃收入增加人民幣162.2百萬元，增長3.2%，主要是由於融資租賃資產規模同比增加。

飛機租賃：2023年上半年，本集團飛機租賃板塊的融資租賃收入為人民幣2.9百萬元，較上年同期融資租賃收入增加人民幣0.8百萬元，增長38.1%，主要是由於美元匯率上升。

區域發展租賃：2023年上半年，本集團區域發展租賃板塊的融資租賃收入為人民幣3,019.1百萬元，較上年同期融資租賃收入減少人民幣323.1百萬元，降低9.7%，主要是由於2023年上半年區域發展租賃業務融資租賃資產規模較上年同期有所下降。

船舶租賃：2023年上半年，本集團船舶租賃板塊的融資租賃收入為人民幣420.8百萬元，較上年同期融資租賃收入增加人民幣107.9百萬元，增長34.5%，主要是由於2023年上半年船舶融資租賃規模有所增長。

普惠金融：2023年上半年，本集團普惠金融板塊的融資租賃收入為人民幣893.1百萬元，較上年同期融資租賃收入增加人民幣155.4百萬元，增長21.1%，主要是由於2023年上半年普惠金融融資租賃規模較上年同期有所增長。

綠色能源與高端裝備租賃：2023年上半年，本集團綠色能源與高端裝備租賃板塊的融資租賃收入為人民幣960.9百萬元，較上年同期融資租賃收入增加人民幣221.2百萬元，增長29.9%，主要是由於2023年上半年增加對新能源電站與新興產業的投放，融資租賃資產規模較上年同期上升。

3.2.2 經營租賃收入

下表載列於所示期間本集團五個業務分部經營租賃收入情況：

(人民幣百萬元，百分比除外)	截至6月30日止六個月		
	2023年	2022年	變動
經營租賃收入			
飛機租賃	3,658.3	3,504.5	4.4%
區域發展租賃	61.4	66.9	(8.2%)
船舶租賃	1,776.8	2,853.9	(37.7%)
普惠金融	7.6	—	—
綠色能源與高端裝備租賃	6.1	—	—
合計	<u>5,510.2</u>	<u>6,425.3</u>	<u>(14.2%)</u>

2023年上半年，本集團實現經營租賃收入人民幣5,510.2百萬元，佔總收入51.0%，較上年同期經營租賃收入人民幣6,425.3百萬元，減少14.2%。主要是由於2023年上半年波羅的海指數較去年同期下降，船舶租賃經營租賃收入同比大幅下跌。

飛機租賃：2023年上半年，本集團飛機租賃板塊的經營租賃收入為人民幣3,658.3百萬元，較上年同期經營租賃收入增加人民幣153.8百萬元，增長4.4%，主要是由於2023年上半年飛機經營租賃規模有所增長。

區域發展租賃：2023年上半年，本集團區域發展租賃板塊的經營租賃收入為人民幣61.4百萬元，較上年同期經營租賃收入減少人民幣5.5百萬元，降低8.2%，主要是由於2023年上半年區域發展租賃業務經營租賃資產規模及租金水準較上年同期有所下降。

船舶租賃：2023年上半年，本集團船舶租賃板塊的經營租賃收入為人民幣1,776.8百萬元，較上年同期經營租賃收入減少人民幣1,077.1百萬元，降低37.7%，主要是由於波羅的海指數較去年同期下降。

普惠金融：2023年上半年，本集團開展普惠金融板塊經營租賃業務，實現收入人民幣7.6百萬元。

綠色能源與高端裝備租賃：2023年上半年，本集團開展綠色能源與高端裝備租賃板塊經營租賃業務，實現收入人民幣6.1百萬元。

3.2.3 投資收益淨額

2023年上半年，本集團實現投資收益淨額為人民幣118.0百萬元，較上年同期投資收益淨額人民幣6.6百萬元，增長1,687.9%，主要是由於衍生金融工具估值上升，同時衍生金融工具交割形成投資收益增加。

3.2.4 其他收入、收益或損失

2023年上半年，本集團其他收入、收益或損失為人民幣922.1百萬元，較上年同期其他收入、收益或損失人民幣868.2百萬元，增長6.2%，主要是由於金融機構存款利息收入同比增長。

3.3 成本支出

2023年上半年，本集團成本支出總額為人民幣9,213.9百萬元，較上年同期成本支出總額人民幣9,766.5百萬元，下降5.7%，主要是由於2023年上半年計提的減值損失同比降低。

3.3.1 折舊及攤銷

2023年上半年，本集團折舊及攤銷費用為人民幣2,896.4百萬元，較上年同期折舊及攤銷費用人民幣2,541.9百萬元，增長13.9%，主要是由於經營租賃資產規模增長，租賃資產折舊費用增加。

3.3.2 員工成本

2023年上半年，本集團員工成本為人民幣221.3百萬元，較上年同期員工成本人民幣270.5百萬元，下降18.2%，主要由於2023年上半年優化薪酬管理，調整績效發放節奏。

3.3.3 手續費及佣金支出

2023年上半年，本集團手續費及佣金支出為人民幣41.1百萬元，較上年同期手續費及佣金支出人民幣26.8百萬元，增長53.4%，主要是由於租賃項目託管費用增加。

3.3.4 利息支出

2023年上半年，本集團利息支出為人民幣4,834.9百萬元，較上年同期利息支出人民幣3,956.8百萬元，增長22.2%，主要是由於美元融資成本率同比上升。

3.3.5 其他營業支出

2023年上半年，本集團其他營業支出為人民幣755.2百萬元，較上年同期其他營業支出人民幣658.4百萬元，增長14.7%，主要是由於車輛租賃相關業務規模增長，項目管理相關費用隨之增加。

3.3.6 減值損失

2023年上半年，本集團減值損失為人民幣465.0百萬元，較上年同期減值損失人民幣2,312.1百萬元，降低79.9%，主要由於上年同期本集團針對滯俄飛機及融資租賃轉為不良項目計提了大額減值，2023年上半年承租人風險情況及租賃資產質量改善，未計提大額減值損失。

3.4 所得稅前利潤

2023年上半年，本集團所得稅前利潤為人民幣2,633.2百萬元，較上年同期所得稅前利潤人民幣2,668.2百萬元，減少1.3%，主要是由於2023年上半年經營租賃收入同比下降。

3.5 所得稅費用

2023年上半年，本集團的所得稅費用為人民幣673.0百萬元，較上年同期所得稅費用人民幣718.5百萬元，減少6.3%，主要是由於稅率高的船舶板塊業務利潤下降。

4 簡明合併財務狀況表分析

下表載列截至所示日期集團的簡明合併財務狀況表：

(人民幣百萬元，百分比除外)	2023年 6月30日	2022年 12月31日	變動
資產			
現金及銀行結餘	21,248.1	29,760.7	(28.6%)
以公允價值計量且其變動計入 當期損益的金融資產	168.4	131.9	27.7%
衍生金融資產	809.7	840.8	(3.7%)
以公允價值計量且其變動計入 其他綜合收益的金融資產	1,375.1	1,465.0	(6.1%)
應收賬款	2,168.2	3,487.7	(37.8%)
應收融資租賃款	202,132.4	193,494.3	4.5%
持有待售資產	-	364.6	(100.0%)
預付賬款	12,289.4	11,551.0	6.4%
投資性房地產	1,107.0	1,041.9	6.2%
物業及設備	116,245.0	106,524.5	9.1%
使用權資產	133.3	141.2	(5.6%)
遞延所得稅資產	2,019.8	1,831.0	10.3%
其他資產	4,289.7	4,082.6	5.1%
資產總額	363,986.1	354,717.2	2.6%
負債			
借款	247,342.5	246,882.7	0.2%
同業拆入	10,566.1	11,230.7	(5.9%)
賣出回購金融資產款	1,307.5	429.9	204.1%
衍生金融負債	451.8	28.3	1,496.5%
應計員工成本	209.0	263.8	(20.8%)
應付債券	35,884.2	36,872.1	(2.7%)
應交稅費	426.0	769.1	(44.6%)
租賃負債	144.9	147.2	(1.6%)
遞延所得稅負債	941.1	1,541.1	(38.9%)
其他負債	31,109.3	22,268.9	39.7%
負債總額	328,382.4	320,433.8	2.5%
權益總額	35,603.7	34,283.4	3.9%

4.1 資產總額

本集團的資產主要包括現金及銀行結餘、應收賬款、應收融資租賃款、預付賬款以及物業及設備。截至2023年6月30日，該等資產合計佔資產總額的比例為97.3%。截至2023年6月30日，本集團資產總額為人民幣363,986.1百萬元，較上年末增加人民幣9,268.9百萬元，增長2.6%。主要是由於本集團租賃資產的規模增長及美元資產受匯率上升影響使餘額增長。

4.1.1 應收賬款

本集團的應收賬款包括應收經營租賃款、融資租賃項目預付款項和其他應收賬款。應收經營租賃款是指截至2023年6月30日應收未收的經營租賃租金；融資租賃項目預付款項是指已就租賃支付款項，但租賃資產處於建設中且未取得該等租賃資產擁有權形成的融資租賃項目預付款項。

截至2023年6月30日，本集團的應收賬款為人民幣2,168.2百萬元，較截至2022年12月31日的應收賬款人民幣3,487.7百萬元下降37.8%，主要是由於融資租賃項目預付款項滿足起租條件轉為應收融資租賃款而減少所致。

4.1.2 應收融資租賃款

(人民幣百萬元，百分比除外)	2023年 6月30日	2022年 12月31日	變動
應收融資租賃款－總額	248,041.6	235,776.7	5.2%
減：未實現融資收益	(36,919.6)	(33,743.8)	9.4%
應收融資租賃款－淨額	211,122.0	202,032.9	4.5%
減：減值損失準備	(8,989.6)	(8,538.6)	5.3%
應收融資租賃款－賬面價值	<u>202,132.4</u>	<u>193,494.3</u>	<u>4.5%</u>

截至2023年6月30日，本集團應收融資租賃款為人民幣202,132.4百萬元，較上年末應收融資租賃款人民幣193,494.3百萬元增長4.5%，主要是由於本集團的融資租賃業務規模持續增長。

4.1.3 預付賬款

截至2023年6月30日，本集團的預付賬款為人民幣12,289.4百萬元，較上年末的預付賬款人民幣11,551.0百萬元增加6.4%，主要是由於車輛訂單增加，預付購置經營租賃車輛款增長。

4.1.4 物業及設備

物業及設備包括經營租賃用設備和自用物業及設備。截至2023年6月30日，本集團經營租賃用設備為人民幣115,625.1百萬元，較截至2022年12月31日的經營租賃用設備人民幣105,799.1百萬元增長9.3%，主要是由於飛機、船舶經營租賃資產規模增加。

截至2023年6月30日，本集團自用物業及設備為人民幣619.9百萬元，較上年末的自用物業及設備人民幣725.4百萬元減少14.5%，主要是由於部分自用物業及設備轉至投資性房地產及自用物業及設備淨值隨折舊計提而減少。

下表載列截至所示日期物業及設備的明細：

(人民幣百萬元，百分比除外)	2023年 6月30日	2022年 12月31日	變動
物業及設備			
經營租賃用設備	115,625.1	105,799.1	9.3%
自用物業及設備	619.9	725.4	(14.5%)
物業及設備 – 賬面價值	<u>116,245.0</u>	<u>106,524.5</u>	<u>9.1%</u>

4.1.5 現金及銀行結餘

截至2023年6月30日，本集團的現金及銀行結餘為人民幣21,248.1百萬元，較截至2022年12月31日的現金及銀行結餘人民幣29,760.7百萬元，減少28.6%，主要是由於集團加強頭寸管理，提升資金使用效率。

4.1.6 以公允價值計量且其變動計入當期損益的金融資產

截至2023年6月30日，本集團的以公允價值計量且其變動計入當期損益的金融資產金額為人民幣168.4百萬元，較截至2022年12月31日的以公允價值計量且其變動計入當期損益的金融資產人民幣131.9百萬元增加27.7%，主要是由於本集團債務工具投資及權益工具投資業務規模增加。

4.1.7 其他資產

其他資產主要包括直線攤銷租賃資產、其他應收款項、維修權資產、預付開支、無形資產及存出保證金等。截至2023年6月30日，本集團的其他資產為人民幣4,289.7百萬元，較上年末的其他資產人民幣4,082.6百萬元增加5.1%，主要是由於預付開支的增加。

4.2 租賃資產

下表載列截至所示日期本集團融資租賃相關資產的明細及變動情況：

(人民幣百萬元，百分比除外)	2023年 6月30日	2022年 12月31日	變動
融資租賃相關資產			
應收融資租賃款	202,132.4	193,494.3	4.5%
應收賬款－融資租賃項目預付款項	757.6	2,460.9	(69.2%)
合計	<u>202,890.0</u>	<u>195,955.2</u>	<u>3.5%</u>

下表載列截至所示日期本集團經營租賃資產的明細及變動情況：

(人民幣百萬元，百分比除外)	2023年 6月30日	2022年 12月31日	變動
經營租賃資產			
投資性房地產	1,107.0	1,041.9	6.2%
物業及設備－經營租賃用設備	115,625.1	105,799.1	9.3%
合計	<u>116,732.1</u>	<u>106,841.0</u>	<u>9.3%</u>

本集團融資租賃相關資產較上年末增長3.5%，經營租賃資產較上年末增長9.3%。2023年上半年，本集團保持穩定的租賃投放力度以及美元匯率上升的綜合影響，租賃資產餘額較上年末保持穩定增長趨勢。

4.3 負債

截至2023年6月30日，本集團負債總額為人民幣328,382.4百萬元，較截至2022年12月31日的負債總額人民幣320,433.8百萬元增長2.5%。主要由於為支持資產規模增長，負債規模隨之增長。

4.3.1 借款

截至2023年6月30日，本集團借款餘額為人民幣247,342.5百萬元，較截至2022年12月31日的借款餘額人民幣246,882.7百萬元增加0.2%。

4.3.2 應付債券

截至2023年6月30日，本集團應付債券餘額為人民幣35,884.2百萬元，較截至2022年12月31日的應付債券餘額人民幣36,872.1百萬元降低2.7%。主要是由於2023年上半年債券到期償付規模大於新發行規模。

4.3.3 其他負債

截至2023年6月30日，本集團其他負債餘額為人民幣31,109.3百萬元，較截至2022年12月31日的其他負債餘額人民幣22,268.9百萬元增長39.7%，主要是由於應付賬款餘額和應付股利餘額的增長。

5 現金流量表分析

下表載列於所示期間本集團現金流量表及變動情況：

(人民幣百萬元，百分比除外)	截至6月30日止六個月		
	2023年	2022年	變動
經營活動產生的現金流量淨額	2,336.5	3,006.5	(22.3%)
投資活動所用的現金流量淨額	(7,889.5)	(7,345.4)	7.4%
融資活動所用的現金流量淨額	(2,856.5)	(1,695.0)	68.5%
現金及現金等價物的減少淨額	<u>(8,409.5)</u>	<u>(6,033.9)</u>	<u>39.4%</u>

2023年上半年，本集團經營活動產生的現金流入淨額為人民幣2,336.5百萬元，同比下降22.3%，主要原因為報告期內融資成本率上升導致與經營活動相關的利息支出現金流出增加。報告期內，本集團投資活動所用的現金流出淨額為人民幣7,889.5百萬元，同比增長7.4%，主要是由於購買經營租賃資產所支付的現金增加。此外，2023年上半年，本集團融資活動所用的現金流出淨額為人民幣2,856.5百萬元，同比增長68.5%，主要是由於本集團償還債券支付的款項增加。

6 業務運作

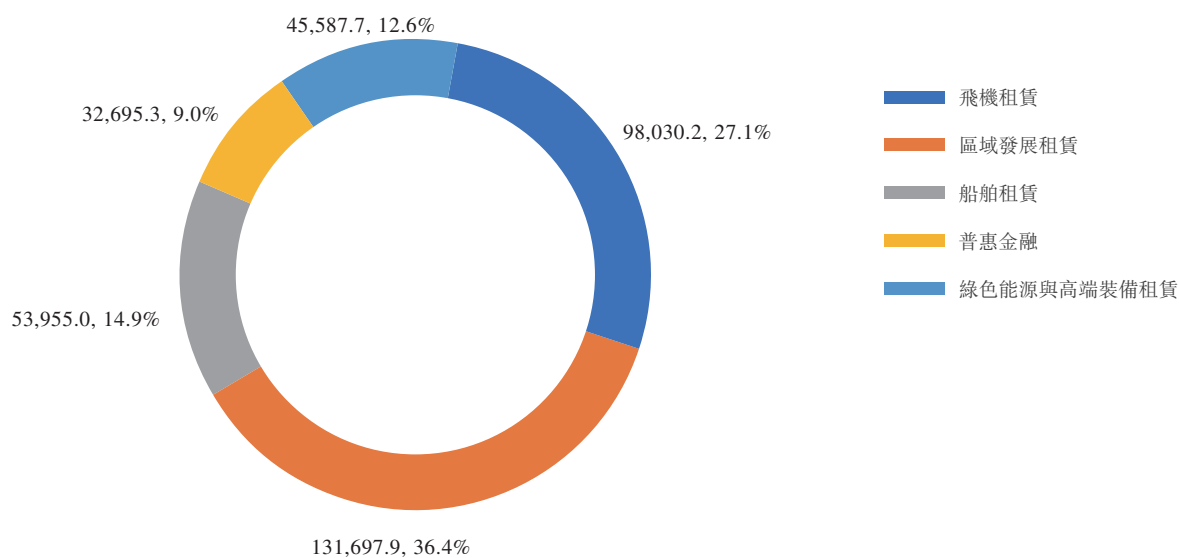
為進一步響應國家戰略號召及監管政策導向，更及時準確向投資者傳達本集團業務現狀及發展規劃，加強信息披露質效，集團對原業務分部進行了調整。調整前業務分部包括飛機租賃、基礎設施租賃、船舶租賃、普惠金融四個租賃板塊及其他，調整後本集團的業務分部包括飛機租賃、區域發展租賃、船舶租賃、普惠金融、綠色能源與高端裝備租賃五個租賃板塊。2023年上半年，本集團積極推動傳統租賃業務轉型發展，穩健開展飛機、船舶租賃業務，持續深化區域發展租賃和普惠金融業務，積極拓展綠色能源與高端裝備租賃業務，業務結構得到進一步優化。

2023年上半年，本集團共實現租賃業務投放人民幣54,569.9百萬元，其中飛機租賃投放人民幣5,496.8百萬元，區域發展租賃投放人民幣22,263.7百萬元，船舶租賃投放人民幣5,064.2百萬元，普惠金融投放人民幣11,457.0百萬元，綠色能源與高端裝備租賃投放人民幣10,288.2百萬元。

下表載列截至所示日期本集團各業務分部的資產：

(人民幣百萬元，百分比除外)	2023年6月30日		2022年12月31日	
	金額	佔比	金額	佔比
飛機租賃	98,030.2	27.1%	93,375.0	26.5%
區域發展租賃	131,697.9	36.4%	131,065.4	37.1%
船舶租賃	53,955.0	14.9%	49,684.6	14.1%
普惠金融	32,695.3	9.0%	35,638.7	10.1%
綠色能源與高端裝備租賃	45,587.7	12.6%	43,122.5	12.2%
總計	361,966.1	100.0%	352,886.2	100.0%

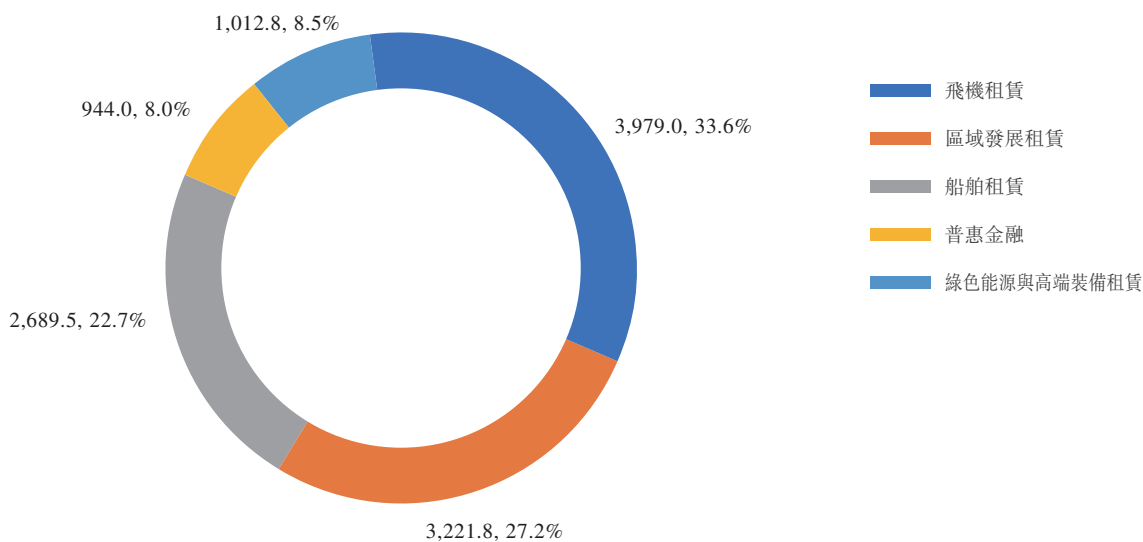
本集團各業務分部的資產佔比
(單位：人民幣百萬元，百分比)



下表載列於所示期間各業務分部的收入及其他收益：

(人民幣百萬元，百分比除外)	截至6月30日止六個月			
	2023年		2022年	
分部收入及其他收益	金額	佔比	金額	佔比
飛機租賃	3,979.0	33.6%	3,690.5	29.7%
區域發展租賃	3,221.8	27.2%	3,537.6	28.4%
船舶租賃	2,689.5	22.7%	3,670.3	29.5%
普惠金融	944.0	8.0%	770.0	6.2%
綠色能源與高端裝備租賃	1,012.8	8.5%	766.3	6.2%
總計	11,847.1	100.0%	12,434.7	100.0%

本集團各業務分部的收入及其他收益佔比
(單位：人民幣百萬元，百分比)



6.1 飛機租賃

國際航空運輸協會(IATA)數據顯示，2022年全球客公里收入(RPK)已達到2019年水平的68.5%。後疫情時代的恢復趨勢在2023年上半年繼續保持，全球航空運輸量目前達到疫情前水平的94.2%。2023年上半年，航空運輸量較去年同期上漲47.2%，其中國內航空市場較2022年同期上漲33.3%，國際航空市場上漲58.6%。IATA預計2023年的出行人數將達到43.5億人次，接近2019年的45.4億人次。2023年全球航空公司將取得98億美元淨利潤(淨利潤率為1.2%)，相比IATA於2022年12月時所預測的47億美元，淨利潤增長超一倍。全球航空公司的營業利潤預計將在2023年達到224億美元，全行業收入預計將較去年增長9.7%至8,030億美元，是自2019年(8,380億美元)以來行業收入首次突破8,000億美元。

儘管IATA表示受經濟和地緣政治環境影響，全球航空業的未來業績表現仍存在一定挑戰，但長期來看全球航空市場需求將保持增長趨勢。根據飛機製造商波音及空客最新預測，未來20年客運需求每年將增長4.0%和3.6%。

2023年，本集團將依託國際化租賃業務平台和專業化團隊、與廠商的良好合作關係以及廣泛深入的全球多元化客戶網絡，努力抓住後疫情時期的市場恢復期，繼續構建以新一代主流窄體機為核心的機隊，提升行業競爭力。

2023年上半年，本集團主要業務成果包括：

- 與9家客戶就21架飛機簽署了新租賃合同(包括訂單投放、售後回租、資產包購入、轉租和續租)；
- 取得12架飛機用於經營租賃(包括6架直接向廠商購買的飛機、5架售後回租飛機和1架資產包購入飛機)；
- 簽署了14億美元的融資合同；及
- 新增1家承租人。

截至2023年6月30日，本集團飛機租賃分部的資產總額為人民幣98,030.2百萬元，較截至2022年12月31日增加人民幣4,665.2百萬元，增長5.0%。飛機租賃分部的收入及其他收益總額為人民幣3,979.0百萬元，較上年同期增加人民幣288.5百萬元，增長7.8%。

2023年上半年，飛機租賃板塊經營租賃部分的淨租金收益率為5.2%¹，融資租賃部分的租金收益率為1.3%²。飛機租賃板塊年化稅前平均資產收益率為0.1%，較2022年同期上漲0.4個百分點。

截至2023年6月30日，本集團共有385架飛機，由283架自有飛機和102架已訂購飛機組成，飛機租賃業務覆蓋37個國家及地區的64家承租人。截至2023年6月30日，本集團自有飛機中，280架用於經營租賃，3架用於融資租賃。截至2023年6月30日，以飛機價值³計，本集團開展經營租賃的自有飛機的加權平均機齡為5.0年；以飛機價值計，本集團開展經營租賃的自有飛機的剩餘加權平均租期為7.5年。

本集團的自有及在役機隊主要包括空客A320ceo及A320neo系列、波音737NG及737MAX系列等窄體機型，以及空客A330ceo、A330neo、A350和波音777-300ER及787-9等寬體機型。截至2023年6月30日，以飛機價值計，本集團中窄體飛機佔比75%，寬體飛機佔比21%，貨機和支線飛機佔比4%。截至2023年6月30日，本集團自有飛機的合計賬面淨值為11,222.1百萬美元。

本集團的訂單飛機為流通性好的新一代窄體機型。截至2023年6月30日，本集團承諾直接向廠商訂購90架窄體飛機，其中包括向波音訂購飛機35架，向空客訂購飛機55架。這些訂單飛機計劃於2023年下半年至2026年交付。本集團同時還承諾通過售後回租額外購入5架飛機，資產包方式購入7架飛機。未來資本性支出承諾總額為人民幣28,707.5百萬元。

¹ 按照飛機經營租賃業務的淨租賃收入除以經營租賃資產的月均餘額計算。淨租賃收入等於飛機經營租賃收入加上維修儲備金收入，減去經營租賃業務利息支出。

² 按照租金收入除以飛機融資租賃資產的月均餘額計算。截至2023年6月30日融資租賃飛機僅餘3架，因此融資租賃對整體收入無重大影響。

³ 經營租賃飛機價值等於賬面淨值與飛機無形資產之和，融資租賃飛機價值等於應收融資租賃款。

下表載列截至2023年6月30日，本集團機隊及已訂購飛機的組成情況：

飛機類型	自有飛機	已訂購飛機	總數
A320-200	40	2	42
A321-200	8	—	8
A330-200	7	—	7
A330-300	21	—	21
A330-900	5	—	5
A350-900	3	—	3
A320neo	59	43	102
A321neo	34	19	53
空客總數	177	64	241
737-800	46	3	49
777-300ER	1	—	1
737 Max 8	34	35	69
787-9	2	—	2
波音總數	83	38	121
E190-100LR	19	—	19
巴西航空工業總數	19	—	19
貨機	4	—	4
總數	283	102	385

4架貨機中的1架目前正在改裝中，計劃於2023年下半年交付。

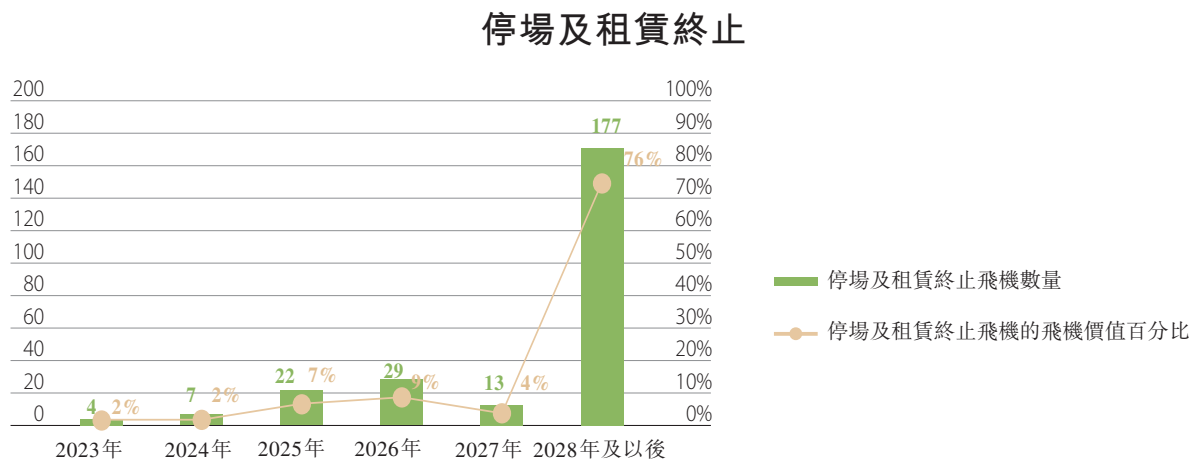
除上述承諾訂購飛機外，本集團還享有向其他製造商訂購100架飛機的無約束力的購機權利，包括中國商用飛機有限責任公司的20架ARJ21飛機及50架C919飛機及中航飛機股份有限公司的30架MA700飛機。

截至2023年6月30日，102架承諾訂購飛機中（包含直接向廠商訂購、售後回租飛機和資產包購入飛機），計劃2023年下半年交付18架，2024年交付24架，2025年交付38架，2026年交付22架。

截至2023年6月30日，90架直接向製造商訂購的飛機中，27架已簽訂租賃合同，其中11架計劃2023年下半年交付，14架計劃2024年交付，2架計劃2025年交付。

截至2023年6月30日，本集團就5架售後回租飛機和7架資產包購入飛機簽署了合同，其中7架飛機計劃2023年下半年交付，2架計劃2024年交付，3架計劃2025年交付。

下圖載列截至2023年6月30日，停場及未來計劃租賃終止的經營租賃自有飛機數量及飛機價值餘額百分比的明細（不包括本集團已簽出售合同的、將轉為融資租賃的、處於拆解中或改裝為貨機中的任何飛機）。



2023年上半年，本集團就2架飛機簽署了續租合同，就3架飛機簽署了轉租合同。

2023年上半年，本集團完成5架飛機及其他資產的出售，出售資產的賬面淨值合計74.2百萬美元，實現出售利潤合計13.0百萬美元。受俄烏衝突影響，本集團經營租賃下自有飛機的機隊在租率為95.2%。

下表載列2023年上半年按承租人地區劃分的本集團飛機租賃收入及資產明細：

地區	2023年 上半年租賃 收入佔比	截至2023年 6月30日 以飛機價值 計佔比
中國	24.4%	22.0%
亞太地區（不含中國）	22.3%	18.5%
歐洲	18.4%	20.5%
美洲	20.3%	23.1%
中東	6.5%	9.7%
非洲	8.1%	1.0%
非在租飛機／改裝中飛機	—	5.2%
合計	100.0%	100.0%

下表載列截至2023年6月30日本集團按製造商劃分的自有飛機的明細：

	截至2023年 6月30日 以飛機價值 計佔比
製造商	
空客	70.2%
波音	27.5%
其他	2.3%
	<hr/>
合計	100.0%
	<hr/> <hr/>

6.2 區域發展租賃

2023年上半年，國家堅持實施區域重大戰略、區域協調發展戰略，穩步推進城鄉融合和區域協調發展，圍繞經濟高質量發展目標，構建新發展格局和建設現代化經濟體系。重點區域已成為中國經濟增長的重要增長極。2023年上半年，集團區域發展租賃板塊實現新增投放人民幣22,263.7百萬元。

2023年上半年，本集團持續提升服務中國區域發展的能力，為全國28個省、自治區和直轄市提供區域發展租賃服務。集團聚焦京津冀地區協同發展、長江經濟帶地區發展、粵港澳大灣區等區域重大戰略，加大資源傾斜和資金投放。集團區域發展租賃分部中，京津冀地區2023年上半年實現業務投放人民幣1,180.0百萬元，截至2023年6月末資產餘額人民幣9,735.8百萬元；長江經濟帶地區2023年上半年實現業務投放人民幣11,953.7百萬元，截至2023年6月末資產餘額人民幣55,632.7百萬元；粵港澳大灣區2023年上半年實現業務投放人民幣1,717.0百萬元，截至2023年6月末資產餘額人民幣6,424.8百萬元。集團2023年上半年在上述三個重大區域的投放金額佔該分部投放的比例約66%，截至2023年6月末的資產餘額佔該分部資產的比例約55%。

截至2023年6月30日，本集團區域發展租賃分部資產總額為人民幣131,697.9百萬元，較截至2022年12月31日增加人民幣632.5百萬元，增幅0.5%。2023年上半年，該分部實現收入及其他收益為人民幣3,221.8百萬元，較上年同期減少人民幣315.8百萬元，減幅8.9%。

6.3 船舶租賃

2023年上半年，航運市場各細分船型表現不盡相同。乾散貨船方面，受歐美主要經濟體通脹持續、全球經濟增速放緩、國內投資需求不足、新冠疫情退卻後港口擁堵現象消除等影響，船舶有效運力供給增加，國際乾散貨船運輸市場從高位回落，波羅的海乾散貨指數(BDI)於2023年上半年平均值為1,157點，約為去年同期水準的50.7%；成品油船方面，隨著疫情影響消除，下游需求得到有效提升，運輸市場租金表現良好；液化天然氣船方面，運輸市場供需基本面相對平衡，運價總體保持穩定。2023年上半年，集團船舶租賃板塊實現新增投放人民幣5,064.2百萬元。

集團船舶管理能力不斷提升。2023年上半年，本集團管理的51艘期租船舶運營狀況良好，船舶的運營率超過99%，管理成本均控制在預算範圍內；所有船舶的RIGHTSHIP安全評分均高於租約的要求，能較好履行租家的航次任務；2023年上半年順利完成了7艘新造船舶的交付使用。

集團船隊規模持續優化。截至2023年6月30日，本集團擁有船舶共262艘，其中228艘船舶在運營中，34艘新造船在建。按租賃方式劃分，本集團管理的在運營船舶中，其中經營租賃199艘、融資租賃29艘；按船型劃分，本集團管理的在運營船舶中，散貨船165艘、成品油輪36艘、集裝箱船18艘、LNG船8艘、客運郵輪1艘。

船型	集團在運營船舶資產結構(截至2023年6月30日)			備註
	經營租賃 (艘)	融資租賃 (艘)	合計 (艘)	
散貨船	157	8	165	另有18艘新造船在建
成品油輪	36	—	36	另有13艘新造船在建
集裝箱船	—	18	18	
LNG船	5	3	8	另有3艘新造船在建
客運郵輪	1	—	1	聯合租賃項目
合計	<u>199</u>	<u>29</u>	<u>228</u>	

截至2023年6月30日，本集團船舶租賃業務的資產總額為人民幣53,955.0百萬元，較截至2022年12月31日增加人民幣4,270.4百萬元，增長8.6%。2023年上半年，該分部實現收入及其他收益為人民幣2,689.5百萬元，較上年同期減少人民幣980.8百萬元，降幅26.7%。

6.4 普惠金融

2023年上半年，本集團圍繞普惠金融業務的創新轉型發展開展工作，讓更多人能更加便捷、經濟、實惠地獲得金融服務。一方面，通過加強行業分析，優化現有小微業務產品，提升產品在市場上的競爭力，有效推動普惠金融業務的持續穩健發展；另一方面，圍繞集團數字化轉型創新發展目標，持續深化金融科技與業務發展融合度，不斷優化數字化租賃業務發展體系，綜合運用互聯網、大數據、雲計算等金融科技手段，大力發展數字普惠金融，延伸服務半徑，擴大服務覆蓋，降低服務門檻和服務成本，大幅提升集團服務實體經濟的服務質量和服務效率。2023年上半年，集團普惠金融板塊實現新增投放人民幣11,457.0百萬元。

截至2023年6月30日，本集團普惠金融業務的資產總額為人民幣32,695.3百萬元，較截至2022年12月31日減少人民幣2,943.4百萬元，減幅8.3%。2023年上半年，該分部實現收入及其他收益為人民幣944.0百萬元，較上年同期增加人民幣174.0百萬元，增長22.6%。

6.4.1 車輛租賃

2023年上半年，國家針對汽車行業的政策指引頻出，在中央和地方促消費政策、輕型汽車國六排放標準實施公告發佈、多地汽車營銷活動、企業新車型大量上市的共同拉動下，市場需求逐步恢復。根據中國汽車工業協會、乘用車市場信息聯席會統計數據，乘用車市場於2023年上半年累計零售952.4萬輛，同比增長2.7%；商用車市場於2023年上半年累計銷量197.1萬輛，同比增長15.8%。新能源市場延續快速增長態勢，市場佔有率穩步提升，截至2023年6月末，中國新能源汽車市場佔有率達到30.7%。2023年下半年，伴隨宏觀經濟的逐漸回暖以及政策效應持續顯現，行業有望實現穩定增長。

2023年上半年，集團車輛業務投放持續增加，惠及更多中小微客戶。2023年上半年集團投放車輛台數超6萬輛，直接或間接惠及超4萬個終端客戶，乘用車客戶端業務實現快速增長。集團貼近市場需求，不斷創新業務模式，在出行、物流、運輸類車輛業務方面實現了經營租賃業務突破。

截至2023年6月30日，本集團的車輛租賃業務相關資產為人民幣14,841.1百萬元，較截至2022年12月31日增加人民幣51.5百萬元，增幅為0.3%，佔普惠金融分部資產的45.4%。

6.4.2 工程機械租賃

據中國工程機械工業協會統計，2023年上半年，納入該協會統計的12大類產品整體銷售略有增長，但國內市場各類產品間態勢差異明顯。隨着國內各領域投資的進一步恢復，促進經濟發展的積極因素進一步增多，工程機械行業自身產業結構進一步優化和供給質量進一步提高，海外市場競爭地位進一步鞏固和提升，預計2023年下半年工程機械行業發展質量將進一步提高，行業狀況有望穩步改善。

本集團始終堅持「以客戶為核心」的發展理念。2023年上半年，集團工程機械業務投放量超人民幣30億元，投放設備超6千台，直接或間接惠及超400個終端客戶。集團不斷提升數字化管理手段和能力，為業務模式創新和產品試點提供有效保障。

截至2023年6月30日，本集團的工程機械租賃業務相關資產為人民幣17,854.2百萬元，較截至2022年12月31日減少人民幣2,994.9百萬元，減幅為14.4%，佔普惠金融分部資產的54.6%。

下表載列截至所示日期本集團普惠金融各子板塊的租賃業務相關資產賬面淨值及其佔比：

(人民幣百萬元，百分比除外)	截至2023年 6月30日止的 租賃業務相關 資產賬面淨值	截至2023年 6月30日止的 租賃業務 相關資產 賬面淨值佔比
車輛租賃	14,841.1	45.4%
工程機械租賃	17,854.2	54.6%
合計	32,695.3	100.0%

6.5 綠色能源與高端裝備租賃

國家能源局在2023年三季度例行新聞發佈會上表示，上半年國內能源供給保障能力穩步提升，能源綠色低碳轉型加快推進，全國能源供需總體平穩有序。根據中國工業和信息化部發佈的數據，2023年上半年，中國光伏產業總體保持平穩向好發展態勢，光伏產業鏈主要環節產量同比增長均超過65%，在全球佔比超過70%。中國裝備製造業增加值同比增長6.5%，佔規模以上工業增加值的比重達到32.3%，比上年同期提高1.4個百分點，成為拉動重工業經濟的主要動力。2023年上半年，集團綠色能源與高端裝備租賃板塊實現新增業務投放人民幣10,288.2百萬元。

本集團積極貫徹「雙碳」部署，大力拓展綠色能源業務。集團堅持把支持節能環保、新能源等綠色產業作為重要著力點，助力國家「雙碳」戰略落地實施。2023年上半年集團在鞏固新能源集中式電站業務的基礎上，持續推進分佈式光伏、儲能、中小水電等綠色能源租賃業務。截至2023年6月末，本集團新能源電站裝機總量達5.91吉瓦(GW)，其中風電2.74吉瓦(GW)，光伏3.07吉瓦(GW)，光熱0.1吉瓦(GW)；新型儲能裝機量20兆瓦時(MW.h)。

本集團聚焦重點領域，支持產業轉型升級。集團緊抓租賃產融結合優勢，落實深化金融供給側結構性改革的要求，加大對先進製造業、戰略性新興產業的中長期資金支持。2023年上半年圍繞集成電路產業鏈、汽車製造、電池生產及盾構機等領域實現新增投放超人民幣30億元，不斷提升服務實體經濟發展成效。

截至2023年6月30日，綠色能源與高端裝備租賃業務的資產總額為人民幣45,587.7百萬元，較上年末增加人民幣2,465.2百萬元，增長5.7%。2023年上半年，該分部實現收入及其他收益為人民幣1,012.8百萬元，較上年同期增加人民幣246.5百萬元，增長32.2%。

下表載列截至所示日期本集團綠色能源與高端裝備的租賃業務相關資產賬面淨值及其佔比：

(人民幣百萬元，百分比除外)	截至2023年	截至2023年
	6月30日止的租賃業務相關資產賬面淨值	6月30日止的租賃業務相關資產賬面淨值佔比
綠色能源租賃	30,443.1	66.8%
高端裝備租賃	15,144.6	33.2%
合計	45,587.7	100.0%

6.6 融資

得益於自身高信用評級（穆迪A1，標普A及惠譽A+，評級較2022年末維持不變），本集團不斷加強籌資能力和實現籌資渠道多元化。本集團與國內外銀行及其他金融機構繼續加深合作，充分保證業務發展所需的資金支持。截至2023年6月30日，本集團與175家銀行有業務聯繫，獲得合計約人民幣7,858.7億元銀行授信，授信金額較上年末增加人民幣539.7億元，其中未使用的銀行授信餘額約為人民幣5,078.7億元，未使用授信餘額較上年末增加人民幣528.2億元，授信餘額充足。2023年，在國內外宏觀金融環境複雜多變的情況下，本集團緊跟宏觀形勢變化，主動把握市場趨勢，適時調整融資策略，持續拓展資負聯動機制，進一步優化債務結構和平衡融資成本。

人民幣融資方面，本集團持續開拓融資渠道，主動優化期限結構，有效控制融資成本。美元融資方面，美聯儲加息進程持續，美元基準利率維持高位，本集團緊跟宏觀形勢變化，積極創新融資方式及融資工具，平衡融資成本上升壓力。利率結構方面，本集團繼續保持原有的利率風險管理策略，主動管理資產與負債在利率結構上的匹配情況。匯率結構方面，本集團繼續保持原有的匯率風險管理策略，保持資產與負債在幣種上基本匹配，較大幅度降低了市場匯率波動對公司的影響。

2023年上半年，本集團主要的籌資渠道包括銀行借款及發行債券。截至2023年6月30日，本集團銀行借款及應付債券分別為人民幣247,342.5百萬元和人民幣35,884.2百萬元。

7 風險管理

本集團在日常業務中面臨多種風險，包括信用風險、市場風險、流動性風險、操作風險、信息科技風險、聲譽風險等。本集團風險管理以支撐業務持續發展和提升本集團價值為戰略目標，建立並持續完善「全方位、全流程、全員」的全面風險管理體系，積極倡導和培育「風險面前人人平等，風險控制人人有責」的風險理念與文化，以達到風險與效益之間適當的平衡。

本集團採取以「三道防線」為基礎的分層管理：業務條線是防範全面風險的第一道防線，承擔風險管理的直接責任；風險管理條線作為防範全面風險的第二道防線，承擔制定政策和流程、對風險進行日常監測和管理的責任；內部審計部門作為防範全面風險的第三道防線，承擔對業務條線和風險管理條線履責情況進行審計的責任。以上三條防線的各部門各司其職，通過加強溝通和信息傳導、協調聯動，增強風險管控合力。

目前本集團採取的是穩健的風險偏好策略。在行業選擇方面，本集團偏好具備成熟業務模式、產生規模效應以及優良資產質量的行業與領域；在客戶挑選方面，本集團偏好大型企業、行業的龍頭企業或優質上市公司；在租賃資產經營方面，本集團將結合經營戰略、市場環境以及租賃物特徵，對租賃資產進行科學分類、價值分析、專業化管理並加速流轉。

2023年上半年，本集團持續優化全面風險管理體系，強化風險管理分析，客觀揭示公司整體風險狀況、重大風險管控進展和成效及風險變化趨勢，堅持底線思維，切實抓好風險防控各項工作。完善風險指標、限額與預警管理體系，強化監測能力建設，提升風險防控的前瞻性、全域性和主動性。組織開展風險識別、評估工作，建立併表管理評價機制，充分衡量和評價集團總體風險狀況。完善壓力測試管理體系，形成「風險－利潤－資本」傳導機制，通過壓力情景下各類風險的暴露情況分析，識別主要風險點，實現對潛在風險的提前預判。持續推進風險管理數字化建設，完善預期信用損失模型，強化信用風險的識別與計量，進一步提升公司風險管理水平。

2023年上半年，本集團堅決貫徹落實國家關於碳達峰碳中和重大戰略部署，把實施綠色低碳金融戰略作為實踐集團「十四五」業務中長期發展規劃的重要內容，編製發佈2022年度國銀金租《環境、社會及管治報告(ESG報告)》《環境信息披露報告》。2023年上半年，本集團未發生重大ESG風險事件。

7.1 信用風險

信用風險是指承租人或交易對手可能無法履行責任而使本集團遭受損失的風險，是本集團目前面臨的主要風險，主要來源於融資租賃業務。2023年，本集團對信用風險原則上持「審慎」的風險偏好。

本集團嚴守風險底線，加強風險分析和管控，統籌重點不良及風險項目的化解工作，開展存量業務專項風險排查，提高風險管控的前瞻性、及時性、預判性。

下表載列截至所示日期本集團未考慮抵質押物及其他增信措施的最大信用風險敞口：

	2023年	2022年
(人民幣百萬元，百分比除外)	6月30日	12月31日
金融資產		
現金及銀行結餘	21,248.1	29,760.7
以公允價值計量且其變動計入當期損益的 金融資產	168.4	131.9
衍生金融資產	809.7	840.8
以公允價值計量且其變動計入其他綜合 收益的金融資產	1,375.1	1,465.0
應收賬款	2,168.2	3,487.7
應收融資租賃款	202,132.4	193,494.3
其他金融資產	1,491.4	1,469.8
	<hr/> 229,393.3 <hr/>	<hr/> 230,650.2 <hr/>
合計	229,393.3	230,650.2

7.1.1 資產質量情況

本集團按季度根據資產風險程度評估資產質量和調整資產分類，對出現租金逾期、重大風險的項目，及時採取措施化解風險。本集團的資產分級制度基於國家金融監督管理總局頒佈的《貸款風險分類指引》而制定。此外，本集團遵照中國銀行業有關資產質量分類的法定規定及國際會計標準以及相關指引制定金融資產減值政策。

下表載列截至所示日期本集團總資產按照五級資產質量分類標準的分佈情況：

(人民幣百萬元，百分比除外)	2023年 6月30日	2022年 12月31日
五級		
正常	362,741.0	351,372.9
關注	15,812.7	17,856.3
次級	2,135.4	1,436.0
可疑	42.1	56.3
損失	814.7	835.9
減值損失準備前資產總額	381,545.9	371,557.4
不良資產 ⁽¹⁾	2,992.2	2,328.2
不良資產率 ⁽²⁾	0.78%	0.63%

(1) 不良資產指通過五級資產質量分類標準認定的後三類資產，包括「次級」、「可疑」和「損失」類。

(2) 不良資產率指截至所示日期不良資產佔減值損失準備前資產總額的百分比。

下表載列截至所示日期本集團融資租賃相關資產組合按照五級資產質量分類標準的分佈情況：

(人民幣百萬元，百分比除外)	2023年 6月30日	2022年 12月31日
五級		
正常	198,164.0	189,463.1
關注	11,894.9	13,564.5
次級	1,023.2	665.4
可疑	—	—
損失	806.3	829.6
減值損失準備前融資租賃相關資產	211,888.4	204,522.6
融資租賃相關不良資產 ⁽¹⁾	1,829.5	1,495.0
融資租賃業務不良資產率 ⁽²⁾	0.86%	0.73%

(1) 融資租賃相關不良資產指通過五級資產質量分類標準認定的後三類融資租賃相關資產，包括「次級」、「可疑」和「損失」類。

(2) 融資租賃業務不良資產率指截至所示日期融資租賃相關不良資產佔減值損失準備前融資租賃相關資產的百分比。

截至2023年6月30日，本集團不良資產額為人民幣2,992.2百萬元，較上年末增加人民幣664.0百萬元；不良資產率為0.78%，較上年末上升0.15個百分點。截至2023年6月30日，融資租賃相關不良資產額為人民幣1,829.5百萬元，較上年末增加人民幣334.5百萬元；融資租賃業務不良資產率為0.86%，較上年末上升0.13個百分點。在風險防控壓力加大的背景下，本集團不斷提升資產質量：在新增業務方面，嚴格遵從行業選擇和客戶挑選方面的原則；存量業務方面，在租後管理、抵押物管理和業務全流程的各環節上緩釋風險，夯實信用風險管理。

下表載列截至2023年6月30日本集團按業務分部劃分的融資租賃相關資產組合按照五級資產質量分類標準的分佈情況：

(人民幣百萬元，百分比除外)	飛機租賃	區域發展 租賃	船舶租賃	普惠金融	綠色能源 與高端 裝備租賃	總計
五級						
正常	471.9	119,675.3	13,764.0	22,282.8	41,970.0	198,164.0
關注	-	3,713.1	-	8,181.8	-	11,894.9
次級	-	1,023.2	-	-	-	1,023.2
可疑	-	-	-	-	-	-
損失	-	693.7	21.1	13.0	78.5	806.3
減值損失準備前融資租賃 相關資產	471.9	125,105.3	13,785.1	30,477.6	42,048.5	211,888.4
融資租賃相關不良資產	-	1,716.9	21.1	13.0	78.5	1,829.5
融資租賃業務不良資產率	-	1.37%	0.15%	0.04%	0.19%	0.86%

根據預期信用損失模型，本集團將融資租賃相關資產的信用等級變化分為以下三個階段：

階段1：自初始確認後，信用風險無顯著增加的應收融資租賃款劃分至此階段。對此類應收融資租賃款需確認未來12個月的預期信用損失；

階段2：自初始確認後，信用風險顯著增加，但尚無客觀減值證據的應收融資租賃款劃分至此階段。對此類應收融資租賃款，按照整個存續期間計量其預期信用損失；

階段3：存在客觀減值證據的應收融資租賃款，劃分至此階段。對此類應收融資租賃款，按照整個存續期間計量其預期信用損失。

結合預期信用損失模型和上述信用等級的劃分，於2023年6月30日，本集團融資租賃相關資產的淨額及本集團融資租賃相關資產減值準備的餘額列示如下：

(人民幣百萬元)	階段1	階段2	階段3	總計
融資租賃相關 資產淨額	182,417.9	27,641.0	1,829.5	211,888.4
融資租賃相關資產 減值準備	3,612.2	3,989.1	1,397.1	8,998.4

結合預期信用損失模型和上述信用等級的劃分，於2022年12月31日，本集團融資租賃相關資產的淨額及本集團融資租賃相關資產減值準備的餘額列示如下：

(人民幣百萬元)	階段1	階段2	階段3	總計
融資租賃相關 資產淨額	176,134.4	26,893.2	1,495.0	204,522.6
融資租賃相關資產 減值準備	3,656.5	3,429.9	1,481.0	8,567.4

7.1.2 信用風險集中度

本集團主動落實監管機構要求，通過項目審查及時監控單一客戶的融資集中度，同時建立客戶台賬，對本集團客戶融資集中度按季進行監控，防範集中度風險。截至2023年6月30日，本集團最大單一客戶融資租賃業務餘額佔資本淨額的12.96%，最大單一集團客戶融資租賃業務餘額佔資本淨額的13.34%。

下表載列截至所示日期本集團單一客戶及單一集團的集中度情況：

集中度指標	2023年 6月30日	2022年 12月31日
單一客戶融資集中度 ⁽¹⁾	12.96%	10.69%
單一集團客戶融資集中度 ⁽²⁾	13.34%	14.38%

(1) 按照本集團對單一承租人的全部融資租賃業務餘額除以本集團資本淨額計算。

(2) 按照本集團對單一集團的全部融資租賃業務餘額除以本集團資本淨額計算。

截至2023年6月30日，以減值損失準備前融資租賃相關資產計算，最大十家單一客戶的融資租賃相關資產餘額總計為人民幣29,752.9百萬元，佔融資租賃相關資產的比重為14.05%。

下表載列截至2023年6月30日本集團前十大客戶的融資情況：

(人民幣百萬元， 百分比除外)		融資租賃 相關資產 餘額	佔減值損失 準備前 融資租賃 相關資產 的比重
所屬業務板塊			
客戶A	船舶租賃	5,720.6	2.70%
客戶B	區域發展租賃	4,768.5	2.25%
客戶C	綠色能源與高端裝備租賃	4,500.7	2.12%
客戶D	區域發展租賃	2,347.6	1.11%
客戶E	船舶租賃	2,312.1	1.09%
客戶F	區域發展租賃	2,236.7	1.06%
客戶G	區域發展租賃	2,181.1	1.03%
客戶H	區域發展租賃	2,026.3	0.96%
客戶I	區域發展租賃	1,838.9	0.87%
客戶J	船舶租賃	1,820.4	0.86%
合計		29,752.9	14.05%

倘若承租人過度集中於單一行業或同一地區或擁有相似經濟特性，出租人所承擔的信用風險會相應提高。本集團應收融資租賃款的行業分佈較為分散，無重大行業集中度風險。

下表載列截至所示日期本集團應收融資租賃款淨額的行業分佈情況：

(人民幣百萬元，百分比除外)	2023年6月30日		2022年12月31日	
	金額	百分比	金額	百分比
飛機租賃	471.9	0.2%	472.6	0.2%
區域發展租賃	125,105.3	59.3%	121,045.6	59.9%
船舶租賃	13,018.7	6.2%	11,011.8	5.5%
普惠金融	30,477.6	14.4%	32,829.9	16.2%
綠色能源與高端裝備租賃	42,048.5	19.9%	36,673.0	18.2%
合計	211,122.0	100.0%	202,032.9	100.0%

7.2 市場風險

市場風險是指由於市場價格的不利變動而使集團發生損失的風險，本集團面臨的主要市場風險類型包括利率風險和匯率風險。2023年，本集團對市場風險原則上持「穩健」的風險偏好。

7.2.1 利率風險

利率風險是指因利率水平、期限結構等要素發生不利變動，導致本集團整體收益和經濟價值遭受損失的風險。

由於市場利率的波動，有可能導致本集團利差收窄。因此，本集團主要通過控制租賃資產和對應負債的重新定價期限來管理利率風險。

本集團的大部分外幣經營租賃業務收取固定租金，而銀行借款按浮動利率計息。本集團主要通過發行固定利率債券，減少本集團整體美元浮動利率負債敞口，並通過利率掉期合約把浮動利率借款轉為固定利率借款，以套期保值策略對沖負債端利率波動導致的現金流波動風險，從而有效地配比未來固定租金收入，並使利差穩定，以減輕美元利率變動對本集團經營業績的影響。

本集團的大部分人民幣租賃業務收取的租金隨中國人民銀行貸款市場報價利率（「LPR」）浮動，而負債主要以固定利率計息。針對這種情況，本集團主動進行人民幣資產與負債久期的匹配，以降低利率風險。

7.2.2 匯率風險

匯率風險是指匯率水平發生不利變動，導致本集團整體收益和經濟價值遭受損失的風險。本集團匯率風險的主要來源是附屬公司、項目的子公司及特殊目的公司實現的外幣利潤所產生的美元敞口。

本集團匯率風險管理的策略是在日常經營中主動進行資產負債在幣種上的匹配，通過外匯敞口、匯率敏感性分析及其他工具，識別和計量匯率變化對本集團經營的影響，並針對影響損益的外匯風險敞口，通過套期保值類金融衍生工具對沖匯率風險。本集團經營租賃和融資租賃業務下的大部分飛機、船舶以美元購買，其對應的經營

租賃資產以及應收融資租賃款均以美元計價，其主要資金來源為境內外美元銀行借款及美元債券。除飛機租賃業務、船舶租賃業務外，本集團的其他租賃業務大部分以人民幣計價，不存在重大匯率風險敞口。

截至2023年6月末，本集團無顯著影響未來損益的美元兌人民幣外匯風險敞口。本集團通過敞口監測、金融衍生工具對沖等手段有效管理外匯風險，2023年上半年錄得匯兌損失人民幣67.3百萬元。

7.3 流動性風險

流動性風險是指本集團不能以合理的成本取得資金來償還負債或把握其他投資機會而面臨的風險。本集團流動性風險的管理目標是通過合理規模的流動性儲備資產和充足的資金來源充分覆蓋償還到期負債和業務發展所需的資金需求，在流動性風險可控的前提下獲得較高的利差水平，同時控制流動性管理成本。2023年，本集團對流動性風險原則上持「穩健」的風險偏好。

本集團通過以下措施管理流動性風險並在利差與流動性風險之間取得平衡：主動管理資產負債期限組合，控制現金流錯配缺口，以降低結構性流動性風險。通過儲備充足的授信額度，建立多元化的資金來源，持續提升貨幣市場交易水平，提高本集團融資和日間流動性管理能力，以獲得充足的資金滿足償付債務和業務發展需要。本集團以銀行存款等準高流動性資產作為主要流動性儲備，並持有一定比例利率債，確保流動性儲備資金可充分緩釋流動性風險。

截至2023年6月30日，本集團擁有人民幣12,642.0百萬元的同業拆借額度。此外，本集團着力提升自身貨幣市場交易能力，尤其是在線資金融入能力，2023年上半年累計拆入資金（含正回購）人民幣141,717.0百萬元；本集團根據市場流動性情況，合理有序安排資金計劃，進一步完善流動性管理機制，持續優化流動性儲備體系，流動性情況良好，流動性風險管理能力進一步提升。

7.4 其他風險

7.4.1 操作風險

操作風險是指由不完善或有問題的內部程序、人員及系統或外部事件所造成損失的風險。2023年，本集團對操作風險原則上持「審慎」的風險偏好。

2023年上半年，本集團高度重視操作風險管理，持續發揮制度規制效能。一是加強制度常態化管理，通過貫徹落實本集團「管理提升年」工作任務，從確定制度計劃、持續對照檢查、落實監管要求、改進管理方式等方面入手，持續加強本集團制度建設的規範化及長效化。二是完成本集團制度譜系梳理，按照公司治理、業務發展、風險管理、內控合規等15個業務大類，形成基本制度、管理辦法、工作規則、細分領域操作細則等4個層級的制度體系。三是突出重點領域案件風險管控，持續加強廉政風險崗位監控。開展重點領域業務風險專項排查，梳理查找重點崗位廉政風險點，制定相應監控措施。四是持續加強員工日常行為管理，切實增強幹部員工廉政風險防範意識和能力。每季度組織員工填報《員工行為排查表》，及時發現和有效處置員工的異常行為，提前化解和消除風險隱患。2023年上半年，本集團未發生重大操作風險事件。

7.4.2 信息科技風險

信息科技風險是指在信息科技工作中，由於自然因素、人為因素、技術漏洞和管理缺陷產生的操作、法律和聲譽等風險。本集團信息科技風險主要來自於信息系統開發建設、信息科技運行、信息安全管理、信息科技外包等環節。2023年，本集團對信息科技風險原則上持「穩健」的風險偏好。

2023年上半年，本集團進一步強化信息科技風險管理。一是健全IT管理機制和流程，建立數字化運營體系。二是持續推進應用系統建設，服務業務發展。推動核心租賃系統數據驗證、集團總賬一體化項目開發、乘用車系統優化升級、普惠金融業務系統迭代開發、綜合事務系統功能優化。三是完善大數據風控平台，提升租賃物數字化管理能力。啟動租賃物數字化管理項目，開展車輛經營租賃業務

數據對接與應用，助力豐富普惠金融產品線。四是推進信息安全建設，強化基礎設施保障能力，保障生產運行安全穩定，開展部分異地辦公區統一智能運維平台建設。2023年上半年，本集團未發生重大信息科技風險事件。

7.4.3 聲譽風險

聲譽風險是指由機構行為、員工行為或外部事件等導致利益相關方、社會公眾、媒體等對公司形成負面評價，從而損害集團品牌價值，不利於集團正常經營，甚至影響到市場穩定和社會穩定的風險。聲譽風險是公司治理及全面風險管理體系的重要組成部分。2023年，本集團對聲譽風險原則上持「審慎」的風險偏好。

2023年上半年，本集團持續加強聲譽風險管理，密切監測、主動研判、正面疏導，積極開展聲譽風險防控及品牌形象建設工作。一是按照監管及本集團聲譽風險管理相關要求，定期進行聲譽風險自查、排查及聲譽風險評估工作。二是通過專業機構進行全天候主要媒體輿情監測，按需動態調整輿情監測範圍，強化預警，提前防範，及時糾錯。三是對重要時點、重要事項進行專項輿情應對部署，對集團關注的敏感輿情進行專項監測，提前制訂應對預案。四是大力推進集團市場品牌形象建設，加強與境內外主流媒體的溝通，積極主動發聲，向市場傳遞經營情況，積極展現集團聚焦主責主業、推進金融助企、綠色租賃、綠色融資、共享出行、ESG實踐等方面有益舉措，展現了集團良好品牌形象。2023年上半年，本集團未發生重大聲譽風險事件。

8 資本管理

本集團進行資本管理活動的主要目標是保持合理的資本充足率水平以滿足資本監管法規和政策要求，保證本集團持續經營能力以便能夠持續為股東提供回報，保持充足的資本基礎以支持業務發展。本集團管理層基於國家金融監督管理總局頒佈的相關監管規定，密切監控資本充足率、槓桿率和監管資本的運用情況。

2023年上半年，本集團持續夯實資本管理的基礎，積極推進資本集約化經營轉型。一是進一步健全資本管理制度和機制，系統性實施符合監管規定核心要求、具有本集團特點的內部資本充足評估程序，完成資本充足率管理計劃報告和內部資本充足評估報告，統籌推進第二支柱建設。二是深化資本前瞻性和精細化管理理念，以資本充足率管理計劃、資本滾動監測為基礎，深入開展資本補充與資本使用的統籌管理，提升資本使用效率和資本回報水平。三是增強內生資本補充能力，構建資本補充長效機制，本集團通過保持穩健的利潤增長和有效的不良資產與撥備管理，形成內部資本補充的堅實基礎，同時積極研究外部資本補充渠道，不斷夯實本集團資本實力，增強服務實體經濟的能力。四是積極學習2023年2月國家金融監督管理總局聯合中國人民銀行發佈的《商業銀行資本管理辦法(徵求意見稿)》，為本集團落實該辦法的相關要求做好準備。

2023年6月，董事會批准以人民幣9億元等值美元向全資子公司國銀航空進行注資，注資金額將由本公司以自有資金支付。該注資符合本集團業務定位及戰略發展規劃，有助於國銀航空夯實發展根基，有效抵禦風險，提升市場競爭力，實現可持續發展。該注資的完成尚需取得相關監管機構批准。

2023年上半年，本集團各項資本指標均滿足監管要求，資本充足率保持在穩健合理水平，各項管理制度和管理措施進一步落實到位。截至2023年6月30日，本集團核心一級資本充足率、一級資本充足率及資本充足率分別為9.75%、9.75%和12.33%。

下表載列截至所示日期本集團的資本淨額及資本充足率：

(人民幣百萬元，百分比除外)	監管要求	2023年 6月30日	2022年 12月31日
資本淨額：			
核心一級資本淨額		34,935.6	33,548.5
一級資本淨額		34,935.6	33,548.5
資本淨額		44,180.6	42,386.0
資本充足率：			
核心一級資本充足率	≥7.5%	9.75%	9.86%
一級資本充足率	≥8.5%	9.75%	9.86%
資本充足率	≥10.5%	12.33%	12.46%

9 資本性支出

本集團的資本性支出主要包括購買船舶、飛機租賃資產和購買物業及設備等資產。2023年上半年，本集團的資本性開支為人民幣8,820.7百萬元，主要用於購買船舶、飛機。本集團通過經營活動所得現金、銀行借款及全球發售債券為資本性開支提供資金。

下表載列於所示期間本集團的資本性支出情況：

(人民幣百萬元)	截至6月30日止六個月	
	2023年	2022年
資本性支出	8,820.7	10,648.6

10 資產抵押

截至2023年6月30日，本集團有人民幣40,535.3百萬元的經營租賃用設備(淨值)抵押、人民幣1,314.1百萬元的應收融資租賃款(淨值)質押、人民幣757.6百萬元的應收賬款(淨值)以及人民幣2,347.5百萬元的存款質押予銀行以獲得銀行借款和長期應付款，抵質押資產總額佔總資產比例為12.4%。

11 人力資源

本集團始終致力於為員工提供廣闊的發展空間，為員工搭建「幹事創業的平台，自我實現的舞台」。

截至2023年6月30日，為本集團提供相關服務的全職人員共547人，其中男性318人，女性229人，性別比例分別為58.1%和41.9%（包括由85.7%男性及14.3%女性組成的高級管理層）。本集團擁有一支高素質的人才隊伍，約94%的僱員擁有大學本科及以上學位。

2023年上半年及2022年上半年，本集團產生的僱員人事費用分別為人民幣221.3百萬元及人民幣270.5百萬元，佔該等期間本集團收入及其他收益總額的1.9%及2.2%。

本集團堅持以人為本，樹立人才是集團發展的第一資源，人力資源管理是集團核心競爭力的理念。堅持市場導向，不斷深化集團高效的組織架構改革、完善員工有效的激勵約束機制。堅持守正創新，探索國有企業人力資源管理科學化、專業化、精準化和數字化路徑，推動人力資源管理改革創新措施進一步落地實施。集團逐年制定僱員培訓計劃，內容涵蓋公司治理、業務開發、產品創新、風險控制、內控合規等各方面，旨在不斷提升僱員的專業能力和綜合素質。

12 行業監管

2023年5月，國家金融監督管理總局正式掛牌成立，這是中國金融改革的重要舉措，也標誌着中國金融監管體系進一步完善。國家金融監督管理總局的設立將統一監管標準、提高監管效能，有助於進一步提升金融機構的風險管理水平和服務質量，促進金融市場的健康發展。

2023年上半年，監管機構主要從支持經濟運行整體好轉、積極推動非銀機構聚焦主業轉型發展、有效應對信用風險集中反彈、強化金融機構治理體系建設、加強消費者權益保護管理等方面加強政策引導。金融租賃是與實體經濟緊密結合的一種金融工具，在推動產業創新升級、拓寬中小微企業融資渠道、促進社會投資和調整經濟結構等方面發揮着重要作用。在國家的政策支持及監管部門的引導下，金融租賃公司進一步加快轉型發展、回歸租賃本源。

本集團積極貫徹監管政策、落實監管要求，完善公司治理，加快轉型發展，嚴守合規底線，注重風險管控，助力提升服務實體經濟質效。

下表載列截至所示日期本集團受國家金融監督管理總局監管的主要監管指標：

	監管要求	截至2023年 6月30日
資本充足率	高於10.5%	12.33%
一級資本充足率	高於8.5%	9.75%
核心一級資本充足率	高於7.5%	9.75%
單一客戶融資集中度	不超過30%	12.96%
單一集團客戶融資集中度	不超過50%	13.34%
單一客戶關聯度 ⁽¹⁾	不超過30%	1.01%
全部關聯度 ⁽²⁾	不超過50%	2.52%
單一股東關聯度 ⁽³⁾	不超過100%	52.73%
同業拆借比例 ⁽⁴⁾	不超過100%	23.92%
融資租賃相關不良資產撥備覆蓋率	高於150%	491.85%
撥備覆蓋融資租賃資產率 ⁽⁵⁾	高於2.5%	4.25%
固定收益類投資 ⁽⁶⁾	不超過20%	3.12%

- (1) 按照本集團對一個關聯方的全部融資租賃業務餘額除以本集團資本淨額計算。
- (2) 按照本集團對全部關聯方的全部融資租賃業務餘額除以本集團資本淨額計算。
- (3) 按照本集團對單一股東及其全部關聯方的融資餘額除以該股東對本公司的出資額計算。
- (4) 按照同業拆入資金餘額除以本集團資本淨額計算。
- (5) 按照融資租賃相關資產減值損失準備除以減值損失準備前融資租賃相關資產額計算。
- (6) 按照本集團所開展的固定收益類證券投資業務金額除以本集團資本淨額計算。

2023年4月，公司收到《中國銀行保險監督管理委員會深圳監管局行政處罰決定書》(深銀保監罰決字[2023]20-24號、26號)，公司已就相關事宜發佈自願公告。上述事宜對本公司的經營和財務狀況無重大影響。對於監管部門的處罰決定，公司嚴格按照監管要求落實整改措施，深入分析問題及成因，舉一反三、查漏補缺，不斷提升依法合規經營水平。

13 展望

從國際市場看，根據國際貨幣基金組織(「IMF」)2023年7月發佈的《世界經濟展望報告》，2023年和2024年全球經濟將分別增長3.0%，2023年經濟增長預期較2023年4月預測值有所上調。IMF認為，儘管2023年全球經濟預期較此前預測值有所上調，但增長勢頭仍然疲弱，各國為抗擊通脹採取的加息政策繼續拖累經濟增長。IMF預計全球總體通脹率將從2022年的8.7%降至2023年的6.8%，2024年將降至5.2%，但仍將高於疫情前約3.5%的水平。IMF指出，當前全球經濟增長風險仍偏向下行，表現在通脹可能長期持續、金融市場可能重新定價、新興市場和發展中經濟體債務困境可能加劇以及地緣經濟割裂可能加深等。

從國內市場看，2023年7月中央政治局會議指出，2023年下半年中國將堅持穩中求進工作總基調，完整、準確、全面貫徹新發展理念，加快構建新發展格局，全面深化改革開放，加大宏觀政策調控力度，着力擴大內需、提振信心、防範風險，不斷推動經濟運行持續好轉，實現質的有效提升和量的合理增長。同時，將用好政策空間，扎實推動經濟高質量發展，精準有力實施宏觀調控，加強逆周期調節和政策儲備。繼續實施積極的財政政策和穩健的貨幣政策，發揮總量和結構性貨幣政策工具作用。整體來看，中國經濟具有巨大的發展韌性和潛力，長期向好的基本面沒有發生改變。

從租賃行業看，隨着國家深入推進戰略新興產業和「雙碳」戰略部署，大力支持製造業轉型升級，租賃行業依託其特有的產融結合優勢，也將在這個過程中扮演重要角色。展望2023年下半年，金融租賃行業發展伴隨着機遇與挑戰，需要不斷強化對市場、政策和行業分析以有效應對變化的發展環境；聚焦租賃業務本源，堅持立足實體、貼近實物、融入實業的發展方向；尋求新的業務增長點，加速行業轉型發展；提升資產管理能力，提高風險防範和化解能力。

2023年下半年，本集團將繼續秉持「穩中求進」的理念，服務國家戰略，堅守租賃本源，堅持轉型創新，優化業務佈局，加強資產負債管理，提升內控合規管理和風險防控水平，夯實經營管理質效，實現業務的可持續高質量發展，為股東、客戶、社會創造長期價值。

其他資料

企業管治常規

本集團致力維持高水平的企業管治，以保障股東的權益及提升其企業價值與問責性。本公司已採納企業管治守則，作為其自身的企業管治守則。

於報告期內，除企業管治守則的守則條文第B.2.2條及守則條文第C.2.1條的要求外，本公司一直遵守企業管治守則項下之所有適用守則條文，並採納了大部分其中所載的建議最佳常規。

根據企業管治守則的守則條文第B.2.2條，每名董事（包括有指定任期的董事）應輪流退任，至少每三年一次。誠如本公司日期為2022年10月31日的公告中所披露，第二屆董事會及監事會任期已於2022年11月11日屆滿。儘管第三屆董事會董事候選人及監事會監事候選人的提名工作於報告期內尚未結束，惟誠如本公司日期為2022年6月30日、2023年8月10日及2023年8月31日的公告中所披露，董事會已建議提名兩名執行董事候選人、兩名非執行董事候選人及三名獨立非執行董事候選人以及選舉一名職工代表董事為第三屆董事會成員，其餘第三屆董事會董事候選人的提名工作亦尚在積極籌備中，並會於尋求合適候選人後適時另行刊發公告。另外，本公司亦已建議提名一名外部監事候選人及已選舉兩名職工代表監事為第三屆監事會成員。詳情請參閱本公司於2022年6月30日、2022年10月31日、2023年8月10日、2023年8月29日及2023年8月31日刊發的公告。

根據企業管治守則的守則條文第C.2.1條，董事長及總裁的角色應當區分，並不應由一人同時兼任。自彭忠先生於2022年12月9日辭去本公司副董事長、執行董事、總裁及董事會戰略決策委員會委員、董事會風險管理與內部控制委員會委員、董事會薪酬委員會委員職務後，執行董事兼董事長馬紅女士暫時代行本公司總裁職務，以保障本公司經營管理正常運行。本公司已於2023年8月31日委任靳濤先生填補總裁職務，其任職需待於國家金融監督管理總局深圳監管局核准後生效，詳情請參見本公司於2023年8月31日刊發之公告。

本公司將繼續檢視並監察其企業管治常規，以確保遵守企業管治守則。

股東大會

股東大會的職責

股東大會是本公司的權力機構，由全體股東組成。股東大會負責決定本公司的經營方針、戰略發展規劃和投資計劃；選舉和更換非由職工代表擔任的董事，決定有關董事的報酬事項；選舉和更換非由職工代表擔任的監事，決定有關監事的報酬事項；審議批准董事會及監事會報告；審議批准本公司的年度財務預算、決算方案、利潤分配方案、彌補虧損方案和股權激勵計劃；對公司增加或者減少註冊資本、合併、分立、解散、清算或者變更公司形式、債券發行年度計劃、聘用、解聘或者不再續聘會計師事務所、修改公司章程作出決議；審議根據法律、法規及上市地上市規則規定需股東大會批准的重大股權投資、債券投資、資產購置、資產處置、資產核銷及對外擔保等交易事項；審議人民幣800萬元以上的對外捐款事項；審議代表公司有表決權的股份百分之五以上（含百分之五）的股東提案；審議法律、行政法規、上市地上市規則及公司章程規定應當由股東大會作出決議的其他事項等。

股東大會的會議情況

於報告期內，本公司曾召開1次股東大會（包括類別股東大會在內）。本公司於2023年6月28日在國銀金融中心大廈召開本公司2022年度股東週年大會，審議及批准2022年度報告、2022年度利潤分配方案、2022年度財務決算報告、2023年度財務預算報告、更換2023年度會計師事務所、2022年度董事會報告、2022年度監事會報告、有關與湖北漢十城際鐵路有限責任公司的售後回租附屬設備資產的融資租賃交易、發行債務融資工具的一般性授權的決議案。上述股東大會決議公告已在香港聯交所披露易網站和本公司網站披露。

董事出席股東大會情況載於下表：

董事	已出席次數／應出席次數
馬紅女士	1/1
黃敏先生	1/1
李英寶先生	0/1
楊貴芳先生	0/1
鄭學定先生	0/1
徐進先生	1/1
張宪初先生	0/1

註：部分董事因其他工作安排無法出席股東大會。

本公司亦決議於2023年9月25日召開臨時股東大會，屆時將考慮各項議案，其中包括關於選舉第三屆董事會成員、第三屆監事會成員及考慮及批准參考上市規則附錄三所述的股東保障水平建議修訂公司章程的議案。詳情請參閱本公司分別於2023年7月21日及2023年8月10日發佈的公告。

董事及監事進行證券交易的標準守則

本集團已制定《董事、監事和高級管理人員買賣本公司證券守則》作為董事、監事、高級管理人員及有關僱員（定義見香港上市規則）進行證券交易的行為守則，其條款不遜於標準守則以及公司章程的規定。經向全體董事及監事作出具體查詢後，各董事及監事已確認於報告期內，彼等一直遵守標準守則所載的標準規定。

中期股息

董事會不建議宣派截至2023年6月30日止六個月期間的任何中期股息。

審計委員會、核數師及審閱中期業績

本公司審計委員會（「審計委員會」）由四名董事組成，成員包括三名獨立非執行董事劉民先生、徐進先生和李海艦先生，及一名非執行董事李英寶先生。劉民先生為審計委員會主席。

作為良好企業管治措施，本公司已於2022年度股東週年大會上經股東批准聘任立信會計師事務所（特殊普通合夥）（按中國準則出具審計報告）和香港立信德豪會計師事務所有限公司（按國際準則出具審計報告）（統稱「立信」）作為本公司2023年度核數師，以輪換已經連續四年且其服務期限已於上述2022年度股東週年大會結束時期滿的原核數師安永華明會計師事務所（特殊普通合夥）及安永會計師事務所。立信的聘任期限至本公司2023年度股東週年大會批准有關聘請核數師的決議之日時止。詳情請參閱本公司於2023年4月27日、2023年5月10日及2023年6月28日刊發之公告。

審計委員會已採納與企業管治守則一致的職權範圍。審計委員會之主要職責包括審閱及監督本集團財務監控、風險管理及內部監控系統及程序、審閱本集團財務數據及檢討與本公司外聘核數師的關係。本集團截至2023年6月30日止六個月的未經審核簡明綜合中期業績已由審計委員會及本集團核數師香港立信德豪會計師事務所有限公司審閱，本公司截至2023年6月30日止六個月的中期報告已經由審計委員會審閱。

董事、監事及高級管理人員資料變動

2023年7月21日，經董事會批准，艾陽先生不再擔任本公司副總裁。

2023年8月31日，經董事會批准，靳濤先生獲委任為公司總裁，其任職需待於國家金融監督管理總局深圳監管局核准後生效。

2023年8月23日，國家金融監督管理總局深圳監管局批准李海艦先生及劉民先生擔任獨立非執行董事的任職資格。李海艦先生及劉民先生擔任獨立非執行董事的任職資格自2023年8月23日起生效。

除上述所披露者外，自本公司2022年年報刊發以來，本公司並不知悉根據香港上市規則第13.51B(1)條須予披露之其他董事、監事或高級管理人員履歷的變動。

購買、出售或贖回上市證券

於報告期內，本公司及其任何附屬公司概無購買、出售或贖回本公司任何上市證券。

於報告期末十大股東持股情況

於報告期末，本公司普通股股份總數為12,642,380,000股：其中內資股9,872,786,000股，佔普通股股份總數的78.09%；H股2,769,594,000股，佔普通股股份總數的21.91%。本公司共有股東總數55戶，其中內資股股東9戶，H股股東46戶^註。

註：H股股東持股情況根據H股股份過戶登記處備存的本公司股東名冊中所列的股份數目及股東戶數進行統計。香港中央結算(代理人)有限公司持股總數是該公司以代理人身份，代表截至2023年6月30日，在該公司開戶登記的所有機構和個人投資者持有的本公司H股股份合計數，合計為1戶。

序號	股東名稱	股份類別	所持股份數	持股比例
1	國家開發銀行	內資股	8,141,332,869	64.40%
2	天津航空有限責任公司 ^(註)	內資股	795,625,000	6.29%
3	中國長江三峽集團有限公司	內資股	687,024,000	5.43%
4	三峽資本控股(香港)有限公司	H股	619,476,000	4.90%
5	中國再保險(集團)股份有限公司	H股	600,022,000	4.75%
6	恒健國際投資控股(香港)有限公司	H股	523,310,000	4.14%
7	中船國際控股有限公司	H股	193,746,000	1.53%
8	中交國際(香港)控股有限公司	H股	154,000,000	1.22%
9	西安飛機工業(集團)有限責任公司	內資股	148,737,069	1.18%
10	全國社會保障基金理事會	H股	130,150,000	1.03%

註：根據國家金融監督管理總局的有關規定，天津航空有限責任公司的主要股東資格尚需得到國家金融監督管理總局核准，本公司將積極推進相關工作。

重大法律、訴訟及仲裁事項

截至2023年6月30日，涉及本公司作為被告的未決訴訟標的總額為人民幣283.94百萬元，本公司預計這些未決訴訟不會對本公司的業務、財務狀況或經營業績造成重大不利影響。

發佈中期報告

本公司截至2023年6月30日止六個月之中期報告將於適當時候在本公司網站(www.cdb-leasing.com)和香港聯交所披露易網站(www.hkexnews.hk)上發佈。

簡明合併損益表

	附註	未經審核	
		截至6月30日止六個月	
		2023年 人民幣千元	2022年 人民幣千元
收入			
融資租賃收入	4	5,296,753	5,134,619
經營租賃收入	4	5,510,197	6,425,283
總收入		10,806,950	11,559,902
投資收益淨額	5	118,031	6,632
其他收入、收益或損失	6	922,117	868,184
收入及其他收益總額		11,847,098	12,434,718
折舊及攤銷		(2,896,375)	(2,541,914)
員工成本		(221,336)	(270,526)
手續費及佣金支出		(41,149)	(26,764)
利息支出	7	(4,834,889)	(3,956,755)
其他營業支出		(755,109)	(658,453)
金融資產的減值損失淨額	8	(287,833)	(1,487,255)
其他資產的減值損失淨額	9	(177,201)	(824,845)
支出總額		(9,213,892)	(9,766,512)
稅前利潤		2,633,206	2,668,206
所得稅費用	10	(672,958)	(718,490)
本公司擁有人應佔期間利潤		1,960,248	1,949,716
本公司擁有人應佔每股收益 (以每股人民幣元列示)			
— 基本	11	0.16	0.15
— 稀釋	11	0.16	0.15

簡明合併綜合收益表

	未經審核	
	截至6月30日止六個月	
	2023年	2022年
	人民幣千元	人民幣千元
期間利潤	1,960,248	1,949,716
其他綜合收益		
以後可能重新分類至損益的項目：		
以公允價值計量且其變動計入其他綜合收益的金融資產的收益，扣除稅項	10,097	14,040
現金流量套期(虧損)/收益，扣除稅項	(68,722)	877,746
外幣折算差額	423,963	542,802
期間其他綜合收益總額，扣除稅項	365,338	1,434,588
本公司擁有人應佔期間綜合收益總額	2,325,586	3,384,304

簡明合併財務狀況表

		未經審核 2023年 6月30日 人民幣千元	經審核 2022年 12月31日 人民幣千元
資產			
現金及銀行結餘		21,248,114	29,760,725
以公允價值計量且其變動計入當期損益的 金融資產		168,357	131,894
衍生金融資產		809,711	840,778
以公允價值計量且其變動計入其他 綜合收益的金融資產		1,375,088	1,464,986
應收賬款	12	2,168,183	3,487,733
應收融資租賃款	13	202,132,437	193,494,283
持有待售資產		–	364,578
預付賬款		12,289,396	11,551,036
投資性房地產		1,107,039	1,041,945
物業及設備	14	116,244,987	106,524,461
使用權資產		133,265	141,184
遞延所得稅資產		2,019,821	1,831,030
其他資產		4,289,663	4,082,614
資產總額		363,986,061	354,717,247
負債			
借款	15	247,342,470	246,882,657
同業拆入		10,566,126	11,230,725
賣出回購金融資產款		1,307,466	429,914
衍生金融負債		451,803	28,283
應計員工成本		208,970	263,800
應付債券	16	35,884,204	36,872,054
應交稅費		425,957	769,122
租賃負債		144,911	147,234
遞延所得稅負債		941,130	1,541,095
其他負債		31,109,315	22,268,918
負債總額		328,382,352	320,433,802

簡明合併財務狀況表(續)

		未經審核 2023年 6月30日 人民幣千元	經審核 2022年 12月31日 人民幣千元
權益			
股本	17	12,642,380	12,642,380
資本公積		2,418,689	2,418,689
套期及公允價值儲備		637,967	696,592
外幣折算儲備		930,932	506,969
一般儲備		6,792,264	6,792,264
留存利潤		12,181,477	11,226,551
權益總額		35,603,709	34,283,445
負債及權益總額		363,986,061	354,717,247

簡明合併權益變動表

未經審核

	本公司權益持有人應佔							權益總額 人民幣千元
	附註	股本 人民幣千元	資本公積 人民幣千元	套期及	外幣	一般儲備 人民幣千元	留存利潤 人民幣千元	
				公允價值 儲備 人民幣千元	折算儲備 人民幣千元			
於2023年1月1日		12,642,380	2,418,689	696,592	506,969	6,792,264	11,226,551	34,283,445
期間利潤		-	-	-	-	-	1,960,248	1,960,248
期間其他綜合收益		-	-	(58,625)	423,963	-	-	365,338
期間綜合收益總額		-	-	(58,625)	423,963	-	1,960,248	2,325,586
股息	18	-	-	-	-	-	(1,005,322)	(1,005,322)
於2023年6月30日		<u>12,642,380</u>	<u>2,418,689</u>	<u>637,967</u>	<u>930,932</u>	<u>6,792,264</u>	<u>12,181,477</u>	<u>35,603,709</u>
於2022年1月1日		12,642,380	2,418,689	(459,909)	(338,774)	6,235,767	9,608,601	30,106,754
期間利潤		-	-	-	-	-	1,949,716	1,949,716
期間其他綜合收益		-	-	891,786	542,802	-	-	1,434,588
期間綜合收益總額		-	-	891,786	542,802	-	1,949,716	3,384,304
股息	18	-	-	-	-	-	(1,176,626)	(1,176,626)
於2022年6月30日		<u>12,642,380</u>	<u>2,418,689</u>	<u>431,877</u>	<u>204,028</u>	<u>6,235,767</u>	<u>10,381,691</u>	<u>32,314,432</u>

簡明合併現金流量表

	附註	未經審核	
		截至6月30日止六個月	
		2023年 人民幣千元	2022年 人民幣千元
經營活動			
除稅前利潤		2,633,206	2,668,206
調整：			
應付債券利息支出	7	577,814	645,484
租賃負債利息支出		3,466	3,683
折舊及攤銷		2,896,375	2,541,914
金融資產的減值損失淨額	8	287,833	1,487,255
其他資產的減值損失淨額	9	177,201	824,845
處置經營租賃用設備的收益	6	(89,583)	(183,145)
處置自用設備的損失		-	33
處置應收融資租賃款的收入	5	(1,920)	(16,891)
衍生工具的變現收益	5	(57,422)	-
以公允價值計量且其變動計入其他綜合收益的 金融資產的變現收益	5	(6,767)	(12,167)
以公允價值計量且其變動計入當期損益的金融 資產的變現收益	5	(4,437)	-
衍生工具的未變現公允價值變動	5	(64,652)	(320)
以公允價值計量且其變動計入當期損益的金融 資產的未變現公允價值變動	5	17,167	22,746
衍生工具的匯兌損失		437,862	118,631
營運資金發生變動前的經營現金流量		6,806,143	8,100,274
存放中央銀行法定存款準備金(增加)/減少		(28,564)	20,737
應收賬款減少		1,358,023	279,087
應收融資租賃款(增加)/減少		(1,184,848)	849,747
其他資產增加		(738,425)	(1,016,854)
借款減少		(2,935,165)	(5,835,583)
同業拆入(減少)/增加		(774,956)	2,123,032
賣出回購金融資產款增加		860,970	940,000
應計員工成本減少		(54,830)	(24,684)
其他負債增加/(減少)		836,781	(966,228)
經營活動所得現金流量		4,145,129	4,469,528
已付所得稅		(1,808,640)	(1,463,066)
經營活動現金流量淨額		2,336,489	3,006,462

簡明合併現金流量表(續)

	未經審核	
	截至6月30日止六個月	
	2023年	2022年
	人民幣千元	人民幣千元
投資活動		
已抵押及受限制銀行存款變動	409,913	692,813
以公允價值計量且其變動計入當期損益的金融資產的處置／到期所得款項	60,272	(11,306)
以公允價值計量且其變動計入其他綜合收益的金融資產及其他的處置／到期所得款項	1,001,465	1,025,781
處置物業及設備所得款項	649,195	792,883
購置以公允價值計量且其變動計入其他綜合收益的金融資產	(889,418)	(984,690)
購置物業及設備支付款項	(9,120,926)	(8,860,874)
投資活動所用現金流量淨額	(7,889,499)	(7,345,393)
籌資活動		
發行債券收到的款項	3,537,682	6,108,664
償還債券	(5,801,355)	(7,155,129)
支付的債券利息	(585,616)	(628,709)
租賃負債減少	(7,255)	(19,837)
籌資活動所用現金流量淨額	(2,856,544)	(1,695,011)
現金及現金等價物減少淨額	(8,409,554)	(6,033,942)
外匯變動的影響	278,292	422,714
現金及現金等價物期初餘額	24,660,800	30,196,765
現金及現金等價物期末餘額	16,529,538	24,585,537
經營活動所產生的現金流量淨額包括：		
收到的利息	5,696,969	5,329,469
已付利息(應付債券的利息支出除外)	(3,899,155)	(3,465,980)
已收淨利息	1,797,814	1,863,489

中期簡明合併財務資料附註

1 一般信息及主要活動

1984年12月25日，國銀金融租賃股份有限公司（「本公司」）的前身深圳租賃有限公司經原中國人民銀行（「中國人民銀行」）深圳經濟特區分行批准成立，隨後於1999年12月，經重組後更名為深圳金融租賃有限公司。2008年，國家開發銀行股份有限公司（「國家開發銀行」）成為本公司控股股東，本公司的實收資本總額增至人民幣8,000,000,000元，而且，本公司隨後更名為國銀金融租賃有限公司。經2015年9月8日的股東大會決議，本公司實收資本總額增至人民幣9,500,000,000元。2015年9月28日，本公司經中國銀行保險監督管理委員會（「中國銀保監會」）批准變更為股份制公司，向代表本公司100%股份的現有股東合共發行9,500,000,000股每股面值人民幣1元的股份（「財務重組」），並於同日更名為國銀金融租賃股份有限公司。本公司辦事處註冊地址為中華人民共和國（「中國」）廣東省深圳市福田區福中三路2003號國銀金融中心大廈。

於2016年7月11日，本公司以首次公開發售形式按發行價每股2港元發行3,100,000,000股新普通股。所得款項總額為62億港元。本公司股份亦於同日在香港聯合交易所有限公司上市（「上市」）。於2016年7月29日，本公司宣佈超額配股權獲部分行使，共涉及42,380,000股新普通股，額外所得款項總額為84.76百萬港元。

於2019年12月27日，本公司以每股0.2863美元的價格向三峽資本控股（香港）有限公司回購並註銷687,024,000股H股。同時，本公司以與回購價相同的價格向中國長江三峽集團有限公司發行687,024,000股非流通內資股。該等變動對本公司總股本並無影響。

本公司及其附屬公司（「本集團」）主要從事飛機租賃業務、船舶租賃業務、區域發展租賃業務、普惠金融業務、綠色能源與高端裝備租賃業務、轉讓和受讓融資租賃資產、辦理與租賃有關的金融業務。

除另有說明外，截至2023年6月30日止六個月的中期簡明合併財務資料（「中期財務資料」）以人民幣（「人民幣」）呈列，人民幣亦為本公司的功能貨幣。

中期財務資料已進行審閱，惟未經審核。

2 編製基準

截至2023年6月30日止六個月的中期簡明合併財務報表乃根據國際會計準則第34號中期財務報告編製。中期財務資料並不包括年度財務報表所有信息及所須披露事項。因此，中期財務資料須與按照國際財務報告準則（「國際財務報告準則」）編製的截至2022年12月31日止年度的本集團年度合併財務報表一併閱讀。

中期簡明合併財務報表根據歷史成本法編製，衍生金融工具、以公允價值計量且其變動計入當期損益的金融資產及以公允價值計量且其變動計入其他綜合收益的金融資產按公允價值計量除外。

3 會計政策變動及披露事項

編製中期簡明合併財務報表所採納之會計政策與編製本集團截至2022年12月31日止年度之年度合併財務報表所應用者一致，惟以下就本期間之財務資料首次採納之經修訂國際財務報告準則除外。

國際財務報告準則第17號(包括2020年6月及 2021年12月國際財務報告準則第17號(修訂))	保險合約
國際會計準則第8號(修訂)	會計估計之定義
國際會計準則第1號及國際財務報告準則實務公 告第2號(修訂)	會計政策的披露
國際會計準則第12號(修訂)	單一交易產生的與資產及負債相關的遞延 稅項
國際會計準則第12號(修訂)	國際稅收改革－支柱二模板規則

於本中期期間應用國際財務報告準則(修訂)對本集團本期間及過往期間的財務狀況及業績及／或該等簡明合併財務報表中的披露資料並無重大影響。

4 總收入

	截至6月30日止六個月	
	2023年 人民幣千元 (未經審核)	2022年 人民幣千元 (未經審核)
融資租賃收入	5,296,753	5,134,619
經營租賃收入	5,510,197	6,425,283
	10,806,950	11,559,902

5 投資收益淨額

	截至6月30日止六個月	
	2023年 人民幣千元 (未經審核)	2022年 人民幣千元 (未經審核)
以公允價值計量且其變動計入其他綜合收益的 金融資產的已實現收益	6,767	12,167
以公允價值計量且其變動計入當期損益的 金融資產的已實現收益	4,437	—
處置應收融資租賃款項的已實現收益	1,920	16,891
衍生工具的變現收益	57,422	—
衍生工具未實現的公允價值變動	64,652	320
以公允價值計量且其變動計入當期損益的 金融資產未實現的公允價值變動	(17,167)	(22,746)
	118,031	6,632

6 其他收入、收益或損失

	截至6月30日止六個月	
	2023年 人民幣千元 (未經審核)	2022年 人民幣千元 (未經審核)
金融機構存款利息收入	409,336	197,948
經營租賃業務用資產處置收益淨額	89,583	183,145
政府補助及獎勵	55,748	45,706
管理費及佣金收入	354,847	360,380
匯兌(損失)/收益淨額	(67,335)	45,722
其他	79,938	35,283
	<u>922,117</u>	<u>868,184</u>

7 利息支出

	截至6月30日止六個月	
	2023年 人民幣千元 (未經審核)	2022年 人民幣千元 (未經審核)
借款	4,226,358	3,229,852
應付債券	577,814	645,484
同業拆入	146,964	93,670
賣出回購金融資產款	12,652	6,421
其他	132,061	53,673
減：符合資本化條件的利息	(260,960)	(72,345)
	<u>4,834,889</u>	<u>3,956,755</u>

截至2023年6月30日止六個月的符合資本化條件的利息為人民幣260,960千元(2022年：人民幣72,345千元)的預付款項。

8 金融資產的減值損失淨額

	截至6月30日止六個月	
	2023年 人民幣千元 (未經審核)	2022年 人民幣千元 (未經審核)
應收融資租賃款	411,549	1,517,501
應收賬款	13,407	(217,553)
直線攤銷租賃資產	(149,154)	187,307
其他應收款項	12,031	—
	<u>287,833</u>	<u>1,487,255</u>

9 其他資產的減值損失淨額

	截至6月30日止六個月	
	2023年 人民幣千元 (未經審核)	2022年 人民幣千元 (未經審核)
經營租賃用設備	171,546	822,580
持有待售資產	5,655	–
飛機零部件資產	–	2,265
	<u>177,201</u>	<u>824,845</u>

10 所得稅費用

	截至6月30日止六個月	
	2023年 人民幣千元 (未經審核)	2022年 人民幣千元 (未經審核)
當期所得稅		
中國企業所得稅	1,466,027	1,509,628
其他國家所得稅	3,225	3,422
遞延所得稅	(796,397)	(806,811)
以前期間撥備不足	103	12,251
	<u>672,958</u>	<u>718,490</u>

本公司及其所有於中國大陸成立附屬公司的適用企業所得稅稅率為25% (2022年：25%)，惟享有優惠稅待遇的若干附屬公司除外，香港附屬公司所適用的所得稅稅率為16.5% (2022年：16.5%)，而愛爾蘭附屬公司所適用的所得稅稅率為12.5% (2022年：12.5%)。於其他司法管轄區產生的稅項按相關司法管轄區的現行稅率計算。

按25%的法定稅率繳納的所得稅費用與按實際稅率繳納的所得稅費用之間的調節如下：

	截至6月30日止六個月	
	2023年 人民幣千元 (未經審核)	2022年 人民幣千元 (未經審核)
稅前利潤	<u>2,633,206</u>	<u>2,668,206</u>
25%法定稅率的稅費	658,302	667,052
境外司法管轄區經營的集團實體不同稅率的影響	9,157	37,620
不可扣稅費用之稅務影響	2,401	3,798
未確認稅項虧損和可抵扣暫時性差異	2,995	–
動用先前未確認稅項虧損	–	(2,231)
以前期間撥備不足	103	12,251
	<u>672,958</u>	<u>718,490</u>
期間所得稅費用	<u>672,958</u>	<u>718,490</u>

11 每股收益

基本每股收益計算如下：

	截至6月30日止六個月	
	2023年 人民幣千元 (未經審核)	2022年 人民幣千元 (未經審核)
收益：		
本公司擁有人應佔利潤(人民幣千元)	1,960,248	1,949,716
股份數目：		
已發行股份的加權平均數(千股)	12,642,380	12,642,380
基本每股收益(人民幣元) ⁽¹⁾	<u>0.16</u>	<u>0.15</u>

(1) 基本每股收益金額是按照本公司擁有人應佔利潤除以截至2023年6月30日及2022年6月30日止六個月已發行普通股的加權平均數計算。

由於本集團於截至2023年6月30日及2022年6月30日止六個月並無稀釋性潛在普通股，故稀釋每股收益金額與基本每股收益金額相同。

12 應收賬款

	2023年 6月30日 人民幣千元 (未經審核)	2022年 12月31日 人民幣千元 (經審核)
	應收經營租賃款 ⁽¹⁾	2,122,417
融資租賃項目預付款項 ⁽²⁾	766,383	2,489,752
其他應收賬款	112,113	67,463
	<u>3,000,913</u>	<u>4,277,074</u>
減：減值損失準備		
— 應收經營租賃款準備	(818,560)	(756,502)
— 融資租賃項目預付款項準備	(8,809)	(28,791)
— 其他應收賬款準備	(5,361)	(4,048)
	<u>2,168,183</u>	<u>3,487,733</u>

- (1) 應收經營租賃款於報告期末根據應收款項到期日（及扣除損失準備）的賬齡分析如下：

	2023年 6月30日 人民幣千元 (未經審核)	2022年 12月31日 人民幣千元 (經審核)
即期／遞延	739,785	308,283
逾期一個月內	211,340	278,452
逾期一至兩個月	17,768	28,062
逾期兩至三個月	13,608	12,527
逾期超過三個月	321,356	336,033
	<u>1,303,857</u>	<u>963,357</u>

- (2) 倘本集團已就租賃支付款項，但租賃資產處於建設中且本集團未取得該等租賃資產的擁有權，則形成融資租賃項目預付款項。相關合同於該等租賃資產構建完工後生效，而相應租賃合同期將於承租人與本集團簽訂合同後開始。融資租賃項目預付款項其後將轉至應收融資租賃款。因而該等預付款項的賬齡分析被視為沒有意義。

於2023年6月30日，賬面值約為人民幣757,574千元（2022年12月31日：人民幣464,480千元）的融資租賃項目預付款項已作為本集團銀行借款的抵押物（附註15）。

截至2023年6月30日止六個月及截至2022年12月31日止年度，應收賬款的變動情況如下：

	第1階段 人民幣千元	第2階段 人民幣千元	第3階段 人民幣千元	簡化方法 人民幣千元	總計 人民幣千元
賬面價值總額					
2023年1月1日	2,557,215	-	-	1,719,859	4,277,074
淨額（減少）／增加	(1,712,946)	-	-	327,478	(1,385,468)
核銷	-	-	-	(20)	(20)
外匯變動的影響	34,227	-	-	75,100	109,327
2023年6月30日	<u>878,496</u>	<u>-</u>	<u>-</u>	<u>2,122,417</u>	<u>3,000,913</u>
	第1階段 人民幣千元	第2階段 人民幣千元	第3階段 人民幣千元	簡化方法 人民幣千元	總計 人民幣千元
賬面價值總額					
2022年1月1日	13,902	-	-	2,338,378	2,352,280
增加／（減少）淨額	2,497,375	-	-	(728,758)	1,768,617
核銷	-	-	-	(72,211)	(72,211)
外匯變動的影響	45,938	-	-	182,450	228,388
2022年12月31日	<u>2,557,215</u>	<u>-</u>	<u>-</u>	<u>1,719,859</u>	<u>4,277,074</u>

截至2023年6月30日止六個月及截至2022年12月31日止年度的減值損失準備變動情況如下：

	第1階段 人民幣千元	第2階段 人民幣千元	第3階段 人民幣千元	簡化方法 人民幣千元	總計 人民幣千元
減值損失準備					
2023年1月1日	32,839	-	-	756,502	789,341
本期(轉回)/計提	(18,976)	-	-	32,383	13,407
核銷	-	-	-	(20)	(20)
外匯變動的影響	307	-	-	29,695	30,002
2023年6月30日	<u>14,170</u>	<u>-</u>	<u>-</u>	<u>818,560</u>	<u>832,730</u>
	第1階段 人民幣千元	第2階段 人民幣千元	第3階段 人民幣千元	簡化方法 人民幣千元	總計 人民幣千元
減值損失準備					
2022年1月1日	-	-	-	1,107,223	1,107,223
本年計提/(轉回)	32,415	-	-	(365,131)	(332,716)
核銷	-	-	-	(72,211)	(72,211)
外匯變動的影響	424	-	-	86,621	87,045
2022年12月31日	<u>32,839</u>	<u>-</u>	<u>-</u>	<u>756,502</u>	<u>789,341</u>

13 應收融資租賃款

	2023年 6月30日 人民幣千元 (未經審核)	2022年 12月31日 人民幣千元 (經審核)
應收融資租賃款		
1年以內	61,162,331	60,829,809
1年至5年	137,686,619	130,697,442
5年以上	<u>49,192,672</u>	<u>44,249,417</u>
應收融資租賃款總額	248,041,622	235,776,668
減：未實現融資收益	<u>(36,919,558)</u>	<u>(33,743,782)</u>
最低應收融資租賃款現值	211,122,064	202,032,886
減：減值損失準備	<u>(8,989,627)</u>	<u>(8,538,603)</u>
應收融資租賃款賬面價值	<u>202,132,437</u>	<u>193,494,283</u>
最低應收融資租賃款現值		
1年以內	51,083,450	51,311,657
1年至5年	118,382,806	112,880,748
5年以上	<u>41,655,808</u>	<u>37,840,481</u>
	<u>211,122,064</u>	<u>202,032,886</u>

本集團就其若干飛機、船舶、基礎設施設備、運輸及工程車輛訂立融資租賃安排。融資租賃期限為1至18年。

截至2023年6月30日，賬面價值約為人民幣1,314,145千元的應收融資租賃款質押作為本集團銀行借款的質押物(2022年12月31日：人民幣2,727,320千元)(附註15)。

截至2023年6月30日，賬面價值約為人民幣6,816,767千元的應收融資租賃款已根據本集團訂立的保理安排持續確認(2022年12月31日：人民幣7,729,097千元)。

應收融資租賃款主要基於貸款市場報價利率(「LPR」)或倫敦銀行間同業拆借利率(「LIBOR」)而確定的浮動利率。應收融資租賃款的利率參照基準利率定期進行調整。

截至2023年6月30日止六個月及截至2022年12月31日止年度各階段之間的應收融資租賃款變動載列如下：

	第1階段 人民幣千元	第2階段 人民幣千元	第3階段 人民幣千元	總計 人民幣千元
最低應收融資租賃款現值				
2023年1月1日	173,644,606	26,893,268	1,495,012	202,032,886
階段間的變動：				
移至第1階段	1,058,506	(1,058,506)	-	-
移至第2階段	(3,561,338)	4,226,760	(665,422)	-
移至第3階段	-	(1,010,719)	1,010,719	-
資產新增／(償付)	10,018,571	(1,409,799)	(12,237)	8,596,535
轉回已核銷應收融資租賃款	-	-	176	176
外匯及其他變動的影響	491,215	-	1,252	492,467
2023年6月30日	<u>181,651,560</u>	<u>27,641,004</u>	<u>1,829,500</u>	<u>211,122,064</u>
	第1階段 人民幣千元	第2階段 人民幣千元	第3階段 人民幣千元	總計 人民幣千元
最低應收融資租賃款現值				
2022年1月1日	178,257,871	19,144,924	1,059,048	198,461,843
階段間的變動：				
移至第1階段	2,026,760	(2,026,760)	-	-
移至第2階段	(10,813,324)	10,813,324	-	-
移至第3階段	-	(665,422)	665,422	-
資產新增／(償付)	3,127,937	166,279	(28,655)	3,265,561
轉讓／核銷	-	(550,552)	(215,663)	(766,215)
外匯變動的影響	1,045,362	11,475	14,860	1,071,697
2022年12月31日	<u>173,644,606</u>	<u>26,893,268</u>	<u>1,495,012</u>	<u>202,032,886</u>

截至2023年6月30日止六個月及截至2022年12月31日止年度的應收融資租賃款減值損失準備變動如下：

	第1階段 人民幣千元	第2階段 人民幣千元	第3階段 人民幣千元	總計 人民幣千元
減值損失準備				
2023年1月1日	3,627,708	3,429,895	1,481,000	8,538,603
階段間的變動：				
移至第1階段	54,840	(54,840)	-	-
移至第2階段	(454,753)	776,403	(321,650)	-
移至第3階段	-	(454,840)	454,840	-
本期計提／(轉回)	337,563	292,504	(218,518)	411,549
轉回已核銷應收融資租賃款	-	-	176	176
外匯變動的影響	38,047	-	1,252	39,299
2023年6月30日	<u>3,603,405</u>	<u>3,989,122</u>	<u>1,397,100</u>	<u>8,989,627</u>
	第1階段 人民幣千元	第2階段 人民幣千元	第3階段 人民幣千元	總計 人民幣千元
減值損失準備				
2022年1月1日	3,085,915	3,504,853	999,522	7,590,290
階段間的變動：				
移至第1階段	245,076	(245,076)	-	-
移至第2階段	(309,870)	309,870	-	-
移至第3階段	-	(367,150)	367,150	-
本年計提	553,150	365,808	323,172	1,242,130
轉讓／核銷	-	(147,548)	(215,663)	(363,211)
外匯變動的影響	53,437	9,138	6,819	69,394
2022年12月31日	<u>3,627,708</u>	<u>3,429,895</u>	<u>1,481,000</u>	<u>8,538,603</u>

14 物業及設備

	2023年 6月30日 人民幣千元 (未經審核)	2022年 12月31日 人民幣千元 (經審核)
經營租賃用設備	115,625,059	105,799,049
自用物業及設備	619,928	725,412
	<u>116,244,987</u>	<u>106,524,461</u>

經營租賃用設備

未經審核	飛機 人民幣千元	船舶 人民幣千元	專用設備 人民幣千元	總計 人民幣千元
成本				
2023年1月1日	101,421,149	34,765,299	65,133	136,251,581
增加	4,872,871	3,731,938	206,328	8,811,137
自持有待售資產轉撥	382,192	–	–	382,192
處置／核銷	(1,127,628)	–	–	(1,127,628)
其他 ⁽¹⁾	3,910,497	1,430,425	–	5,340,922
2023年6月30日	109,459,081	39,927,662	271,461	149,658,204
累計折舊				
2023年1月1日	(20,496,108)	(3,506,877)	(1,035)	(24,004,020)
本期計提	(1,897,621)	(913,350)	(3,931)	(2,814,902)
自持有待售資產轉撥	(18,662)	–	–	(18,662)
處置／核銷	568,687	–	–	568,687
其他 ⁽¹⁾	(801,454)	(169,108)	–	(970,562)
2023年6月30日	(22,645,158)	(4,589,335)	(4,966)	(27,239,459)
累計減值				
2023年1月1日	(5,873,447)	(575,065)	–	(6,448,512)
本期計提	(171,546)	–	–	(171,546)
處置／核銷	35,204	–	–	35,204
其他 ⁽¹⁾	(187,265)	(21,567)	–	(208,832)
2023年6月30日	(6,197,054)	(596,632)	–	(6,793,686)
賬面淨值				
2023年1月1日	<u>75,051,594</u>	<u>30,683,357</u>	<u>64,098</u>	<u>105,799,049</u>
2023年6月30日	<u>80,616,869</u>	<u>34,741,695</u>	<u>266,495</u>	<u>115,625,059</u>

經審核	飛機 人民幣千元	船舶 人民幣千元	專用設備 人民幣千元	總計 人民幣千元
成本				
2022年1月1日	82,403,395	28,270,238	264,035	110,937,668
增加	13,015,080	4,570,969	65,133	17,651,182
自應收融資租賃款轉撥	–	550,552	–	550,552
處置／核銷	(3,701,526)	(671,062)	(264,035)	(4,636,623)
其他 ⁽¹⁾	9,704,200	2,044,602	–	11,748,802
2022年12月31日	<u>101,421,149</u>	<u>34,765,299</u>	<u>65,133</u>	<u>136,251,581</u>
累計折舊				
2022年1月1日	(13,957,441)	(1,756,134)	(187,633)	(15,901,208)
本年計提	(3,626,478)	(1,597,652)	(1,033)	(5,225,163)
處置／核銷	260,083	305,853	187,631	753,567
其他 ⁽¹⁾	(3,172,272)	(458,944)	–	(3,631,216)
2022年12月31日	<u>(20,496,108)</u>	<u>(3,506,877)</u>	<u>(1,035)</u>	<u>(24,004,020)</u>
累計減值				
2022年1月1日	(2,641,731)	(324,432)	–	(2,966,163)
本年計提	(2,953,231)	(74,622)	–	(3,027,853)
自應收融資租賃款轉撥	–	(147,548)	–	(147,548)
處置／核銷	67,340	61,527	–	128,867
其他 ⁽¹⁾	(345,825)	(89,990)	–	(435,815)
2022年12月31日	<u>(5,873,447)</u>	<u>(575,065)</u>	<u>–</u>	<u>(6,448,512)</u>
賬面淨值				
2022年1月1日	<u>65,804,223</u>	<u>26,189,672</u>	<u>76,402</u>	<u>92,070,297</u>
2022年12月31日	<u>75,051,594</u>	<u>30,683,357</u>	<u>64,098</u>	<u>105,799,049</u>

(1) 其他主要為外幣折算。

於2023年6月30日，本集團賬面淨值分別約為人民幣39,436,795千元（2022年12月31日：人民幣38,797,903千元）及人民幣1,098,456千元（2022年12月31日：人民幣1,092,143千元）的經營租賃用設備已抵押作為本集團銀行借款（附註15）及長期應付款項的抵押物。

自用物業及設備

未經審核	建築物 人民幣千元	計算機及 電子設備 人民幣千元	機動車 人民幣千元	辦公設備 人民幣千元	租賃改良 人民幣千元	總計 人民幣千元
成本						
2023年1月1日	715,599	61,816	5,472	61,783	61,522	906,192
增加	-	9,453	-	128	-	9,581
轉撥至投資物業	(101,260)	-	-	-	-	(101,260)
處置／核銷	-	(11,378)	-	-	-	(11,378)
其他 ⁽¹⁾	-	423	-	504	2,026	2,953
2023年6月30日	<u>614,339</u>	<u>60,314</u>	<u>5,472</u>	<u>62,415</u>	<u>63,548</u>	<u>806,088</u>
累計折舊						
2023年1月1日	(99,667)	(36,197)	(4,466)	(19,399)	(21,051)	(180,780)
本期計提	(7,850)	(5,634)	(273)	(4,800)	(1,548)	(20,105)
轉撥至投資物業	15,981	-	-	-	-	15,981
處置／核銷	-	255	-	-	-	255
其他 ⁽¹⁾	-	(401)	-	(472)	(638)	(1,511)
2023年6月30日	<u>(91,536)</u>	<u>(41,977)</u>	<u>(4,739)</u>	<u>(24,671)</u>	<u>(23,237)</u>	<u>(186,160)</u>
賬面淨值						
2023年1月1日	<u>615,932</u>	<u>25,619</u>	<u>1,006</u>	<u>42,384</u>	<u>40,471</u>	<u>725,412</u>
2023年6月30日	<u>522,803</u>	<u>18,337</u>	<u>733</u>	<u>37,744</u>	<u>40,311</u>	<u>619,928</u>
經審核						
成本						
2022年1月1日	786,158	33,921	5,472	19,066	71,627	916,244
增加	-	30,116	-	42,345	35	72,496
自投資物業轉撥	2,781	-	-	-	-	2,781
處置／核銷	(73,340)	(3,321)	-	(261)	(14,787)	(91,709)
其他 ⁽¹⁾	-	1,100	-	633	4,647	6,380
2022年12月31日	<u>715,599</u>	<u>61,816</u>	<u>5,472</u>	<u>61,783</u>	<u>61,522</u>	<u>906,192</u>
累計折舊						
2022年1月1日	(89,466)	(17,675)	(3,865)	(14,192)	(31,622)	(156,820)
本年計提	(10,229)	(17,690)	(601)	(4,764)	(3,017)	(36,301)
自投資物業轉撥	(270)	-	-	-	-	(270)
處置／核銷	298	-	-	-	14,787	15,085
其他 ⁽¹⁾	-	(832)	-	(443)	(1,199)	(2,474)
2022年12月31日	<u>(99,667)</u>	<u>(36,197)</u>	<u>(4,466)</u>	<u>(19,399)</u>	<u>(21,051)</u>	<u>(180,780)</u>
賬面淨值						
2022年1月1日	<u>696,692</u>	<u>16,246</u>	<u>1,607</u>	<u>4,874</u>	<u>40,005</u>	<u>759,424</u>
2022年12月31日	<u>615,932</u>	<u>25,619</u>	<u>1,006</u>	<u>42,384</u>	<u>40,471</u>	<u>725,412</u>

(1) 其他主要為外幣折算。

於2023年6月30日，本集團未辦理登記的物業及設備的賬面價值約為人民幣7,147千元（2022年12月31日：人民幣7,445千元）。然而，未辦理登記並不影響本集團對上述資產擁有的權利。

於2023年6月30日，根據國際會計準則第36號資產減值，根據飛機減值跡象進行減值評估，而船舶及專用設備並無減值跡象。為進行評估，本集團獲取獨立飛機評估機構的估值。該等評估機構對飛機的未來估值做出假設及估計。為確認及計量減值損失，倘確定需要進行減值測試，則通過將其賬面價值與其使用價值及公允價值減出售成本的較高者進行比較，對每架飛機進行單獨測試。

使用價值，指預期從飛機資產中形成的未來現金流量的現值。採用稅前折現率將預計的未來現金流量進行折現，該折現率反應了貨幣時間價值和資產特定風險的當前市場評價。為計算使用價值，2023年6月30日的加權平均折現率為6.30%（2022年12月31日：6.30%）。本集團根據從獨立評估機構獲取的可觀察市場資料確定公允價值減處置費用的餘額。倘飛機的賬面價值超過了使用價值與公允價值減處置費用後的餘額兩者之中的較高者，則需要確認資產減值損失。

15 借款

	2023年 6月30日 人民幣千元 (未經審核)	2022年 12月31日 人民幣千元 (經審核)
有抵質押物銀行借款 ⁽¹⁾	32,345,847	32,333,829
保理融資 ⁽²⁾	6,734,000	7,104,143
無抵質押物銀行借款	<u>208,262,623</u>	<u>207,444,685</u>
	<u>247,342,470</u>	<u>246,882,657</u>

	2023年 6月30日 人民幣千元 (未經審核)	2022年 12月31日 人民幣千元 (經審核)
應償還賬面價值：		
一年以內	187,312,907	187,670,246
一年以上兩年以內	47,080,141	44,300,211
兩年以上五年以內	10,474,011	12,333,935
五年以上	<u>2,475,411</u>	<u>2,578,265</u>
	<u>247,342,470</u>	<u>246,882,657</u>

(1) 有抵質押物銀行借款

有抵質押物銀行借款是由經營租賃用設備、應收融資租賃款、應收賬款及銀行存款作為抵質押物，有關賬面價值如下：

	2023年 6月30日 人民幣千元 (未經審核)	2022年 12月31日 人民幣千元 (經審核)
經營租賃用設備	39,436,795	38,797,903
應收融資租賃	1,314,145	2,727,320
應收賬款	757,574	464,480
銀行存款	2,347,547	2,262,687
	<u>43,856,061</u>	<u>44,252,390</u>

(2) 於2023年6月30日，本集團訂立應收融資租賃款保理安排，並將應收債權轉讓收到的資金確認為保理融資約人民幣6,734,000千元(2022年12月31日：人民幣7,104,043千元)。

本集團的固定利率借款及合約到期日披露如下：

	2023年 6月30日 人民幣千元 (未經審核)	2022年 12月31日 人民幣千元 (經審核)
固定利率借款：		
一年以內	151,799,773	145,544,303
一年以上五年以內	24,277,722	22,210,656
五年以上	521,513	527,622
	<u>176,599,008</u>	<u>168,282,581</u>

此外，本集團的浮動利率借款以LPR、LIBOR、擔保隔夜融資利率(「SOFR」)或Term SOFR為基礎計息。

本集團借款的實際利率範圍(與合約利率相若)如下：

	2023年6月30日 (未經審核)	2022年12月31日 (經審核)
實際利率：		
固定利率借款(人民幣)	2.09%-3.20%	1.85%-3.39%
固定利率借款(美元)	2.52%-6.20%	1.10%-5.95%
浮動利率借款(人民幣)	1Y LPR -1.00%~-0.28%	1Y LPR -1.05%~-0.28%
浮動利率借款(美元)	1M LIBOR/ 6M LIBOR/ 1M TSOFR/ 3M TSOFR/ SOFR+0.40%-2.80%	1M LIBOR/ 6M LIBOR/ 1M TSOFR/ 3M TSOFR/ SOFR+0.30%-2.80%

- (1) 於2023年6月30日及2022年12月31日，該等債券由國銀租賃(國際)有限公司或國銀航空金融租賃有限公司無條件及不可撤回地擔保，並受惠於本公司提供的維好及資產購買契據。國銀租賃(國際)有限公司及國銀航空金融租賃有限公司均為本集團附屬公司。
- (2) CDBL Funding 1及CDBL Funding 2均為本集團附屬公司。

17 股本

	2023年 6月30日 人民幣千元 (未經審核)	2022年 12月31日 人民幣千元 (經審核)
註冊、發行和繳足： 每股面值人民幣1.00元	12,642,380	12,642,380

18 股息

於2023年3月17日，董事會決定就截至2022年12月31日止年度派發末期股息每10股人民幣0.7952元。本集團股本總額為12,642,380,000股，利潤分配總額為人民幣1,005,322,058元。股東已於2023年6月28日在股東週年大會上批准上年度的末期股息派發方案。

19 分部報告

向主要經營決策者(即本公司董事會)所報告的用於資源分配及評估分部表現的信息主要以本集團所提供服務的性質為重點，這與本集團組織基礎一致，即服務不同市場的不同業務各自作為戰略業務單元分開組織和管理。分部信息根據各分部向本公司董事會報告時採納的會計政策及計量標準計量，與編製中期簡明合併財務報表時使用的會計政策及計量標準一致。

截至2023年6月30日止六個月，本集團的運營分部調整為五個業務分部如下(截至2022年6月30日止六個月及截至2022年12月31日止年度的分部報告已作相應調整)：

- (a) 飛機租賃：主要從事商用飛機的收購、租賃、管理和出售業務；
- (b) 區域發展租賃：主要提供國家政策支持的服務區域發展的城市及交通配套設施、重點產業設備等租賃業務；
- (c) 船舶租賃：主要從事船舶租賃業務；
- (d) 普惠金融：主要從事車輛和工程機械租賃業務；及
- (e) 綠色能源與高端裝備租賃：主要從事能源基礎設施及高端裝備的租賃業務。

除遞延所得稅資產或負債外，分部資產或負債分配予各分部。分部業績不包括所得稅費用。分部收入、業績、資產及負債主要包含直接歸屬於某一分部的項目及可按合理基準分配的項目。

總部費用按照各分部收入淨額（分部的收益扣除持作經營租賃業務的設備的折舊費用）佔比進行分攤。總部資產及負債按照各分部的租賃業務相關資產佔比進行分攤。

分部間交易（如有）參照收取第三方的價格進行，該基準於截至2023年6月30日止六個月及2022年6月30日止六個月內均無變化。

向主要經營決策者提供截至2023年6月30日止六個月及2022年6月30日止六個月的經營及報告分部的數據如下：

	飛機租賃 人民幣千元	區域發展 租賃 人民幣千元	船舶租賃 人民幣千元	普惠金融 人民幣千元	綠色能源與 高端裝備 租賃 人民幣千元	合計 人民幣千元
未經審核						
截至2023年6月30日止六個月						
分部收入及業績						
融資租賃收入	2,929	3,019,067	420,781	893,052	960,924	5,296,753
經營租賃收入	3,658,302	61,435	1,776,769	7,591	6,100	5,510,197
分部收入	3,661,231	3,080,502	2,197,550	900,643	967,024	10,806,950
分部其他收入、收益及損失	317,736	141,287	491,961	43,346	45,818	1,040,148
分部收入及其他收益	3,978,967	3,221,789	2,689,511	943,989	1,012,842	11,847,098
分部支出	(3,945,104)	(1,870,372)	(2,337,656)	(583,611)	(477,149)	(9,213,892)
未扣除減值損失的所得稅前利潤	99,654	1,578,546	443,316	455,764	520,960	3,098,240
所得稅前利潤	33,863	1,351,417	351,855	360,378	535,693	2,633,206
未經審核						
2023年6月30日						
分部資產及負債						
分部資產	98,030,218	131,697,939	53,954,996	32,695,348	45,587,739	361,966,240
遞延所得稅資產						2,019,821
本集團資產總額						363,986,061
分部負債	93,953,380	117,735,535	47,261,003	29,090,476	39,400,828	327,441,222
遞延所得稅負債						941,130
本集團負債總額						328,382,352
截至2023年6月30日止六個月						
其他分部信息						
投資性房地產折舊	-	(20,185)	-	-	-	(20,185)
物業及設備折舊	(1,899,905)	(8,925)	(917,141)	(3,110)	(5,926)	(2,835,007)
使用權資產折舊	(8,683)	(2,680)	(1,138)	(685)	(848)	(14,034)
攤銷	(15,132)	(8,363)	(1,557)	(937)	(1,160)	(27,149)
減值損失	(65,791)	(227,129)	(91,461)	(95,386)	14,733	(465,034)

向主要經營決策者提供截至2023年6月30日止六個月及2022年6月30日止六個月的經營及報告分部的數據如下(續)：

	飛機租賃 人民幣千元	區域發展 租賃 人民幣千元	船舶租賃 人民幣千元	普惠金融 人民幣千元	綠色能源與 高端裝備 租賃 人民幣千元	合計 人民幣千元
經重列						
截至2022年6月30日止六個月						
分部收入及業績						
融資租賃收入	2,127	3,342,182	312,861	737,709	739,740	5,134,619
經營租賃收入	3,504,488	66,854	2,853,941	-	-	6,425,283
分部收入	3,506,615	3,409,036	3,166,802	737,709	739,740	11,559,902
分部其他收入、收益及損失	183,881	128,520	503,500	32,335	26,580	874,816
分部收入及其他收益	3,690,496	3,537,556	3,670,302	770,044	766,320	12,434,718
分部支出	(3,814,686)	(2,980,241)	(2,091,673)	(439,169)	(440,743)	(9,766,512)
未扣除減值損失的所得稅前利潤	668,212	1,603,860	2,024,974	332,926	350,334	4,980,306
所得稅前利潤	(124,190)	557,315	1,578,629	330,875	325,577	2,668,206
經重列						
2022年12月31日						
分部資產及負債						
分部資產	93,374,950	131,065,400	49,684,606	35,638,732	43,122,529	352,886,217
遞延所得稅資產						1,831,030
本集團資產總額						354,717,247
分部負債	88,914,136	117,320,579	43,600,152	31,609,657	37,448,183	318,892,707
遞延所得稅負債						1,541,095
本集團負債總額						320,433,802
未經審核						
截至2022年6月30日止六個月						
其他分部信息						
投資性房地產折舊	-	(19,539)	-	-	-	(19,539)
物業及設備折舊	(1,720,201)	(18,609)	(736,095)	(1,451)	(1,554)	(2,477,910)
使用權資產折舊	(8,091)	(2,412)	(1,843)	(492)	(528)	(13,366)
攤銷	(22,005)	(5,377)	(2,392)	(638)	(687)	(31,099)
減值損失	(792,402)	(1,046,545)	(446,345)	(2,051)	(24,757)	(2,312,100)

本集團的非流動資產主要分佈在中國(戶籍國家)。本集團的收入主要來源於其在中國的業務。

20 報告期後事項

於報告日期後並無須於該等財務報表披露的事項。

21 比較金額

若干比較金額已重新分類，以與本期間的呈列保持一致。

釋義

「空客」	指	Airbus S.A.S. (空客)，根據法國法律註冊成立的簡易股份公司(SAS)
「公司章程」	指	國銀金融租賃股份有限公司章程
「董事會」	指	本公司董事會
「監事會」	指	本公司監事會
「波音」	指	波音公司，一家於美國特拉華州註冊成立的公司
「《資本管理辦法》」	指	《商業銀行資本管理辦法(試行)》，中國銀保監會於2012年6月7日頒佈並於2013年1月1日生效
「中國銀保監會」	指	中國銀行保險監督管理委員會及其前身中國銀行業監督管理委員會，現已更名為國家金融監督管理總局
「國家金融監督管理總局」	指	國家金融監督管理總局及其派出機構，包括其前身中國銀保監會。國家金融監督管理總局是在中國銀保監會基礎上組建的國務院直屬機構。2023年3月，中共中央、國務院印發了《黨和國家機構改革方案》，決定在中國銀保監會基礎上組建國家金融監督管理總局，不再保留中國銀保監會。2023年5月18日國家金融監督管理總局掛牌
「國家開發銀行」	指	國家開發銀行，於1994年在中國成立，並於2017年改制為有限責任公司，為本公司控股股東，持有本公司64.40%的股權
「國銀航空」	指	國銀航空金融租賃有限公司

「董事長」	指	本公司董事會董事長
「中國」	指	中華人民共和國
「本公司」或「公司」 或「國銀金租」	指	國銀金融租賃股份有限公司，於1984年在中國成立，並於2015年9月28日改制為股份有限公司，其H股在香港聯交所上市，股份代號為1606
「控股股東」	指	具有香港上市規則賦予該詞的涵義
「企業管治守則」	指	香港上市規則附錄十四所載之「企業管治守則」
「董事」	指	本公司董事
「內資股」	指	本公司股本中以人民幣認購及繳足的每股面值人民幣1.00元的普通股
「本集團」或「集團」 或「我們」	指	本公司及其附屬公司或特殊目的公司，或如文義所指，本公司及其任何一家或多家附屬公司或特殊目的公司
「港元」	指	香港法定貨幣港元
「香港」	指	中國香港特別行政區
「香港上市規則」或 「上市規則」	指	《香港聯合交易所有限公司證券上市規則》(經不時修訂)
「香港聯交所」	指	香港聯合交易所有限公司，為香港交易及結算所有有限公司的全資附屬公司
「H股」	指	本公司股本中每股面值人民幣1.00元的境外上市外資股，於香港聯交所主板上市並以港元交易
「標準守則」	指	香港上市規則附錄十所載之「上市發行人董事進行證券交易的標準守則」
「製造商」	指	共同或個別地，波音、空客及其他飛機製造商

「中國人民銀行」	指	中華人民共和國中央銀行
「報告期」	指	2023年1月1日至2023年6月30日
「人民幣」	指	中國法定貨幣人民幣
「股份」	指	本公司股本中每股面值人民幣1.00元的股份
「股東」	指	股份持有人
「國務院」	指	中華人民共和國國務院
「附屬公司」或 「子公司」	指	具有香港法例第622章《公司條例》第15條賦予該詞的涵義
「監事」	指	本公司監事
「美元」	指	美國法定貨幣美元

技術詞彙

「雙碳」	指	碳達峰與碳中和的簡稱。2020年9月中國明確提出2030年「碳達峰」與2060年「碳中和」目標
「融資租賃」	指	根據《國際財務報告準則》分類的租賃安排，據此，租賃資產所有權的絕大部分風險及回報自出租人轉移至承租人
「融資租賃 相關資產」	指	融資租賃項下的租賃資產，包括應收融資租賃款及應收賬款（融資租賃項目預付款項）
「惠譽」	指	惠譽國際信用評級有限公司
「吉瓦」	指	功率單位，即十億瓦，亦等於一千兆瓦。「GW」為吉瓦英文Gigawatt的縮寫
「穆迪」	指	穆迪投資者服務公司
「兆瓦」	指	功率單位，即一百萬瓦。「MW」為兆瓦英文Megawatt的縮寫
「兆瓦時」	指	儲能容量單位。「MW.h」為兆瓦時英文Megawatt-hour的縮寫
「窄體飛機」	指	單通道飛機，例如空客A320系列及波音737系列
「經營租賃」	指	根據《國際財務報告準則》分類的租賃安排，據此，租賃資產的絕大部分風險及回報屬出租人
「特殊目的公司」	指	特殊目的公司
「標普」或 「標準普爾」	指	標普全球評級(S&P Global Ratings)
「寬體飛機」	指	雙通道飛機，例如空客A330系列及波音777系列

承董事會命
國銀金融租賃股份有限公司
聯席公司秘書
劉毅

中國深圳
2023年8月31日

於本公告日期，本公司執行董事為馬紅女士及黃敏先生；非執行董事為李英寶先生及楊貴芳先生；獨立非執行董事徐進先生、李海艦先生及劉民先生。